



# ARRECADADAÇÃO

## MAI-2026

# Análise da arrecadação | maio de 2026

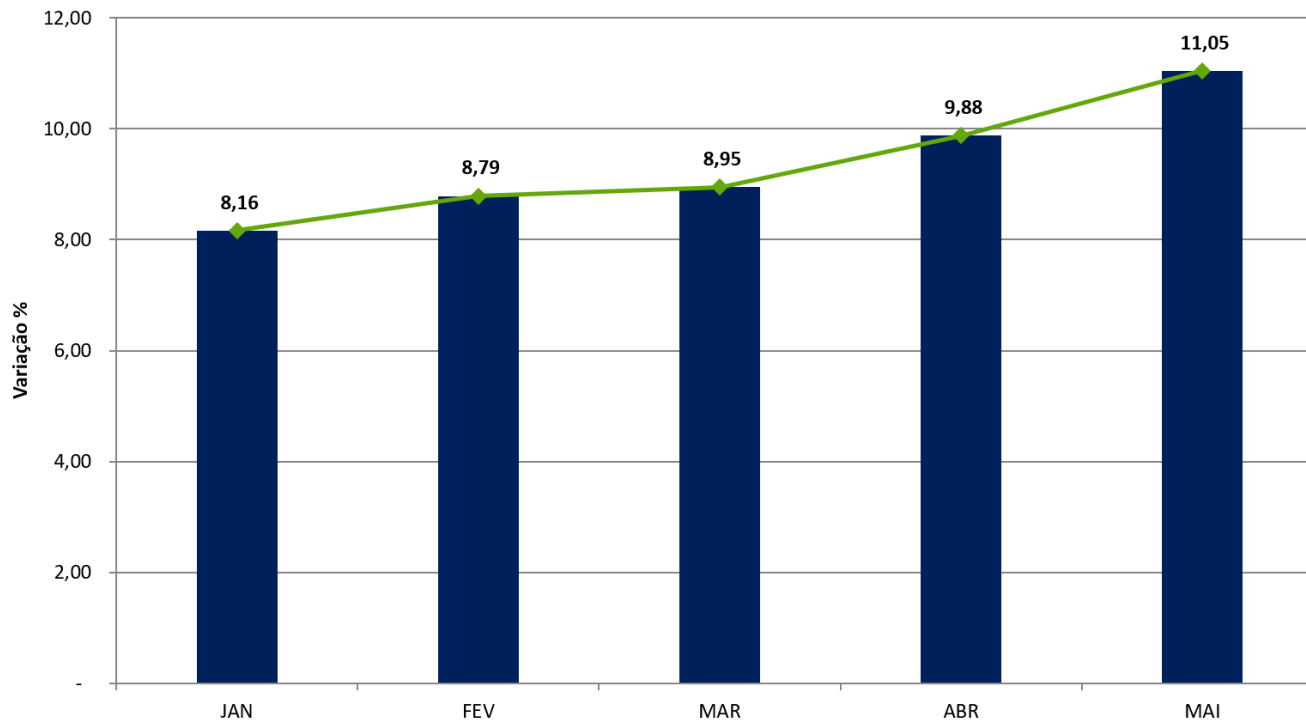
## ARRECADAÇÃO DAS RECEITAS FEDERAIS PERÍODO: MAIO - 2026/2025

UNIDADE: R\$ MILHÕES

RECEITAS	MAIO				JANEIRO A MAIO			
	ARRECADAÇÃO (PREÇOS CORRENTES)		VARIÇÃO [A]/[B]%		ARRECADAÇÃO (PREÇOS CORRENTES)		VARIÇÃO [C]/[D]%	
	2026 [A]	2025 [B]	NOMINAL	REAL (IPCA)	2026 [C]	2025 [D]	NOMINAL	REAL (IPCA)
ADMINISTRADAS PELA RFB	256.316	223.750	14,55	9,39	1.267.037	1.138.370	11,30	6,67
ADMINISTRADAS POR OUTROS ÓRGÃOS	10.477	6.401	63,67	56,28	55.696	52.788	5,51	0,87
<b>TOTAL</b>	<b>266.793</b>	<b>230.152</b>	<b>15,92</b>	<b>10,69</b>	<b>1.322.733</b>	<b>1.191.157</b>	<b>11,05</b>	<b>6,42</b>

# Análise da arrecadação | maio de 2026

DESEMPENHO DA ARRECAÇÃO DAS RECEITAS FEDERAIS  
PERÍODO: JANEIRO A MAIO - 2026/2025  
VARIÇÃO % NOMINAL ACUMULADA



# Análise da arrecadação | maio de 2026

## DESEMPENHO DA ARRECADAÇÃO DAS RECEITAS FEDERAIS

### PRINCIPAIS FATORES

#### INDICADORES MACROECONÔMICOS

INDICADOR	VAR. %		
	<u>FEV/26</u> <u>FEV/25</u>	<u>MAR/26</u> <u>MAR/25</u>	<u>ABR/26</u> <u>ABR/25</u>
. PRODUÇÃO INDUSTRIAL (PIM/IBGE)	-2,56%	4,21%	1,21%
. VENDAS DE BENS (PMC/IBGE)	-2,17%	6,54%	1,37%
. VENDAS DE SERVIÇOS (PMS/IBGE)	0,54%	3,03%	1,85%
. MASSA SALARIAL (NOMINAL)	5,89%	7,90%	8,88%
. VALOR EM DÓLAR DAS IMPORTAÇÕES	21,69%	9,49%	8,51%

Obs.: os índices divulgados na tabela acima são relativos aos fatos geradores da arrecadação divulgada.

# Análise da arrecadação | maio de 2026

## ARRECADÇÃO DAS RECEITAS ADMINISTRADAS PELA RFB EXCLUÍDOS OS PRINCIPAIS FATORES NÃO RECORRENTES E DE ALTERAÇÕES NA LEGISLAÇÃO

PERÍODO: MAIO - 2026/2025  
(A PREÇOS DE MAIO/2026 - IPCA)

UNIDADE: R\$ MILHÕES

RECEITAS	MAIO			
	2026 [A]	2025 [B]	[A]-[B]	[A]/[B]%
RECEITA ADMINISTRADA PELA RFB [1]	256.316	234.322	21.994	9,39
PRINCIPAIS FATORES NÃO RECORRENTES E DE ALTERAÇÕES NA LEGISLAÇÃO [2]	8.048	-	8.048	-
IRPJ/CSLL (ATÍPICOS)	7.000	-	7.000	-
IMPOSTO DE EXPORTAÇÃO (TRIBUTAÇÃO DE COMBUSTÍVEIS)	1.048	-	1.048	-
<b>RESULTADO [1]-[2]</b>	<b>248.268</b>	<b>234.322</b>	<b>13.946</b>	<b>5,95</b>

# Análise da arrecadação | maio de 2026

ARRECADAÇÃO DO IRPJ/CSLL  
PERÍODO: MAIO - 2026/2025  
(A PREÇOS DE MAIO/2026 - IPCA)

UNIDADE: R\$ MILHÕES

DISCRIMINAÇÃO	ARRECADAÇÃO		DIFERENÇAS	
	MAI/26 [A]	MAI/25 [B]	[A]-[B]	[A]/[B]%
ESTIMATIVA MENSAL	25.193	16.863	8.330	49,40
FINANCEIRA	10.005	3.360	6.645	197,76
DEMAIS	15.188	13.503	1.685	12,48
BALANÇO TRIMESTRAL	1.677	1.678	(0)	(0,01)
FINANCEIRA	21	5	16	340,86
DEMAIS	1.657	1.673	(16)	(0,97)
LUCRO PRESUMIDO	3.611	3.317	294	8,85
OUTROS	4.608	4.085	522	12,79
<b>TOTAL</b>	<b>36.767</b>	<b>27.621</b>	<b>9.146</b>	<b>33,11</b>

# Análise da arrecadação | maio de 2026

ARRECAÇÃO DAS RECEITAS ADMINISTRADAS PELA RFB  
PERÍODO: MAIO - 2026/2025  
(A PREÇOS DE MAIO/2026 - IPCA)

UNIDADE: R\$ MILHÕES

RECEITAS	MAI/26 [A]	MAI/25 [B]	DIFERENÇAS	
			[A]-[B]	[A]/[B]%
IRPJ /CSLL	36.767	27.621	9.146	33,11
IRPF	31.162	26.717	4.445	16,64
RECEITA PREVIDENCIÁRIA	63.275	60.332	2.944	4,88
IOF	8.157	6.222	1.936	31,11
I. IMPORTAÇÃO / IPI-VINCULADO	12.228	10.585	1.643	15,52
COFINS / PIS-PASEP	49.866	49.170	696	1,42
IPI (Exceto Vinculado)	4.916	4.256	660	15,50
IRRF-RENDIMENTOS DE CAPITAL	11.675	11.067	608	5,50
CIDE-COMBUSTÍVEIS	254	276	(22)	(7,89)
IRRF-RENDIMENTOS DO TRABALHO	20.073	20.183	(109)	(0,54)
IRRF-OUTROS RENDIMENTOS	2.105	2.762	(657)	(23,80)
IRRF-RENDIMENTOS DE RESIDENTES NO EXTERIOR	6.387	7.878	(1.491)	(18,93)
DEMAIS RECEITAS ADMINISTRADAS	9.452	7.254	2.197	30,29
<b>RECEITA ADMINISTRADA PELA RFB</b>	<b>256.316</b>	<b>234.322</b>	<b>21.994</b>	<b>9,39</b>

# Análise da arrecadação | maio de 2026

ARRECADAÇÃO DA RECEITA ADMINISTRADA PELA RFB POR DIVISÃO ECONÔMICA (EXCETO RECEITAS PREVIDENCIÁRIAS)

PERÍODO: MAIO - 2026/2025

(A PREÇOS DE MAIO/2026 - IPCA)

UNIDADE: R\$ MILHÕES

DIVISÃO ECONÔMICA (CNAE)	ARRECADAÇÃO		DIFERENÇAS	
	MAI/26 [A]	MAI/25 [B]	[A]-[B]	[A]/[B]%
. EXTRAÇÃO DE PETRÓLEO E GÁS NATURAL	10.094	2.079	8.014	385,39
. ENTIDADES FINANCEIRAS	32.047	24.240	7.808	32,21
. FABRICAÇÃO DE VEÍCULOS AUTOMOTORES	6.690	4.945	1.745	35,28
. COMÉRCIO ATACADISTA	15.781	14.887	893	6,00
. SERV. DE ESCRIT., APOIO ADMINIST. E OUTROS SERV.	3.829	3.182	647	20,34
. ELETRICIDADE	3.213	2.701	513	18,98
. ATIV. DE EXPLORAÇÃO DE JOGOS DE AZAR E APOSTAS	1.278	853	425	49,85
. ATIVID. DE PRESTAÇÃO DE SERVIÇOS DE INFORMAÇÃO	2.918	2.508	411	16,37
. CAPTAÇÃO, TRATAMENTO E DISTRIBUIÇÃO DE ÁGUA	1.316	1.013	303	29,87
. FABRIC. DE EQUIP. DE INFORMÁTICA E ELETRÔNICOS	1.581	1.296	285	21,97
<b>SUBTOTAL [A]</b>	<b>78.747</b>	<b>57.705</b>	<b>21.043</b>	<b>36,47</b>
<b>DEMAIS [B]</b>	<b>114.293</b>	<b>116.285</b>	<b>(1.992)</b>	<b>(1,71)</b>
<b>TOTAL [C]=[A]+[B]</b>	<b>193.041</b>	<b>173.990</b>	<b>19.051</b>	<b>10,95</b>

# Desempenho da arrecadação | maio – 2026 x 2025

- 01** Comportamento dos principais indicadores macroeconômicos que afetam a arrecadação;
- 02** Crescimento da arrecadação do IRPJ e da CSLL, em razão dos aumentos reais na arrecadação da estimativa mensal (principalmente por ocasião de pagamentos atípicos) e da arrecadação do lucro presumido.
- 03** Desempenho da arrecadação da contribuição previdenciária decorrente do aumento real da massa salarial e da redução da desoneração da folha.
- 04** Comportamento da arrecadação do ajuste do IRPF que, em maio, apresentou crescimento em relação a maio de 2025 de 19,14% (IPCA).

# Análise da arrecadação | janeiro a maio de 2026

## DESEMPENHO DA ARRECADAÇÃO DAS RECEITAS FEDERAIS

### PRINCIPAIS FATORES

#### INDICADORES MACROECONÔMICOS

INDICADOR	VAR. %		
	<u>DEZ/25-FEV/26</u>	<u>DEZ/25-MAR/26</u>	<u>DEZ/25-ABR/26</u>
	<u>DEZ/24-FEV/25</u>	<u>DEZ/24-MAR/25</u>	<u>DEZ/24-ABR/25</u>
. PRODUÇÃO INDUSTRIAL (PIM/IBGE)	-2,00%	-0,38%	-0,03%
. VENDAS DE BENS (PMC/IBGE)	0,69%	2,14%	1,98%
. VENDAS DE SERVIÇOS (PMS/IBGE)	2,49%	2,63%	2,53%
. MASSA SALARIAL (NOMINAL)	7,57%	7,65%	7,90%
. VALOR EM DÓLAR DAS IMPORTAÇÕES	2,80%	4,43%	5,23%

Obs.: os índices divulgados na tabela acima são relativos aos fatos geradores da arrecadação divulgada.

# Análise da arrecadação | janeiro a maio de 2026

ARRECADÇÃO DAS RECEITAS ADMINISTRADAS PELA RFB EXCLUÍDOS OS PRINCIPAIS FATORES NÃO RECORRENTES E DE ALTERAÇÕES NA LEGISLAÇÃO

PERÍODO: JANEIRO A MAIO - 2026/2025

(A PREÇOS DE MAIO/2026 - IPCA)

UNIDADE: R\$ MILHÕES

RECEITAS	JANEIRO A MAIO			
	2026 [A]	2025 [B]	[A]-[B]	[A]/[B]%
RECEITA ADMINISTRADA PELA RFB [1]	1.284.915	1.204.528	80.387	6,67
PRINCIPAIS FATORES NÃO RECORRENTES E DE ALTERAÇÕES NA LEGISLAÇÃO [2]	8.048	-	8.048	-
IRPJ/CSLL (ATÍPICOS)	7.000	-	7.000	-
IMPOSTO DE EXPORTAÇÃO (TRIBUTAÇÃO DE COMBUSTÍVEIS)	1.048	-	1.048	-
<b>RESULTADO [1]-[2]</b>	<b>1.276.867</b>	<b>1.204.528</b>	<b>72.339</b>	<b>6,01</b>

# Análise da arrecadação | janeiro a maio de 2026

ARRECADÇÃO DO IRPJ/CSLL  
PERÍODO: JANEIRO A MAIO - 2026/2025  
(A PREÇOS DE MAIO/2026 - IPCA)

UNIDADE: R\$ MILHÕES

DISCRIMINAÇÃO	ARRECADÇÃO		DIFERENÇAS	
	JAN-MAI/26 [A]	JAN-MAI/25 [B]	[A]-[B]	[A]/[B]%
ESTIMATIVA MENSAL	129.519	132.040	(2.522)	(1,91)
FINANCEIRA	36.530	34.510	2.021	5,86
DEMAIS	92.988	97.531	(4.543)	(4,66)
DECLARAÇÃO DE AJUSTE <span>▲</span>	26.760 <span>▲</span>	22.650	4.109	18,14
FINANCEIRA	11.024	6.693	4.331	64,70
DEMAIS	15.735 <span>▲</span>	15.957	(221)	(1,39)
BALANÇO TRIMESTRAL <span>▲</span>	29.454 <span>▲</span>	28.541	912	3,20
FINANCEIRA	488	371	118	31,76
DEMAIS	28.965	28.171	795	2,82
LUCRO PRESUMIDO	61.967	55.627	6.339	11,40
OUTROS <span>▲</span>	31.648 <span>▲</span>	29.159	2.489	8,54
<b>TOTAL</b>	<b>279.347</b>	<b>268.019</b>	<b>11.328</b>	<b>4,23</b>

# Desempenho da arrecadação | janeiro a maio – 2026 x 2025

- 01** Comportamento dos principais indicadores macroeconômicos que afetam a arrecadação;
- 02** Elevação da arrecadação do IOF, em razão de alteração na legislação do tributo por meio do Decretos 12.499/25.
- 03** Melhora no desempenho da arrecadação do PIS/Cofins em razão do melhor desempenho do setor de serviços e do crescimento da arrecadação do setor de extração de petróleo.
- 04** Crescimento da arrecadação do IRRF sobre o Capital em função do desempenho da arrecadação de títulos de renda fixa (+33,26%) e sobre os Juros Remuneratórios sobre o Capital Próprio (+48,00%) .
- 05** Desempenho da arrecadação da contribuição previdenciária decorrente do aumento real da massa salarial e da redução da desoneração da folha.

# Análise da arrecadação | janeiro a maio de 2026

ARRECAÇÃO DAS RECEITAS ADMINISTRADAS PELA RFB  
PERÍODO: JANEIRO A MAIO - 2026/2025  
(A PREÇOS DE MAIO/2026 - IPCA)

UNIDADE: R\$ MILHÕES

RECEITAS	JAN-MAI/26 [A]	JAN-MAI/25 [B]	DIFERENÇAS	
			[A]-[B]	[A]/[B]%
RECEITA PREVIDENCIÁRIA	316.102	300.595	15.507	5,16
IOF	41.823	30.138	11.685	38,77
COFINS/PIS-PASEP	256.652	245.115	11.537	4,71
IRPJ/CSLL	279.347	268.019	11.328	4,23
IRRF-RENDIMENTOS DE CAPITAL	62.659	52.967	9.692	18,30
IRPF	43.647	38.514	5.134	13,33
I. IMPORTAÇÃO/IPI-VINCULADO	56.923	53.458	3.465	6,48
IPI (Exceto Vinculado)	23.960	22.814	1.146	5,03
IRRF-OUTROS RENDIMENTOS	10.962	10.313	649	6,30
IRRF-RENDIMENTOS DE RESIDENTES NO EXTERIOR	36.072	35.895	177	0,49
CIDE-COMBUSTÍVEIS	1.324	1.387	(63)	(4,55)
IRRF-RENDIMENTOS DO TRABALHO	109.326	110.395	(1.069)	(0,97)
DEMAIS RECEITAS ADMINISTRADAS	46.118	34.919	11.199	32,07
<b>RECEITA ADMINISTRADA PELA RFB</b>	<b>1.284.915</b>	<b>1.204.528</b>	<b>80.387</b>	<b>6,67</b>

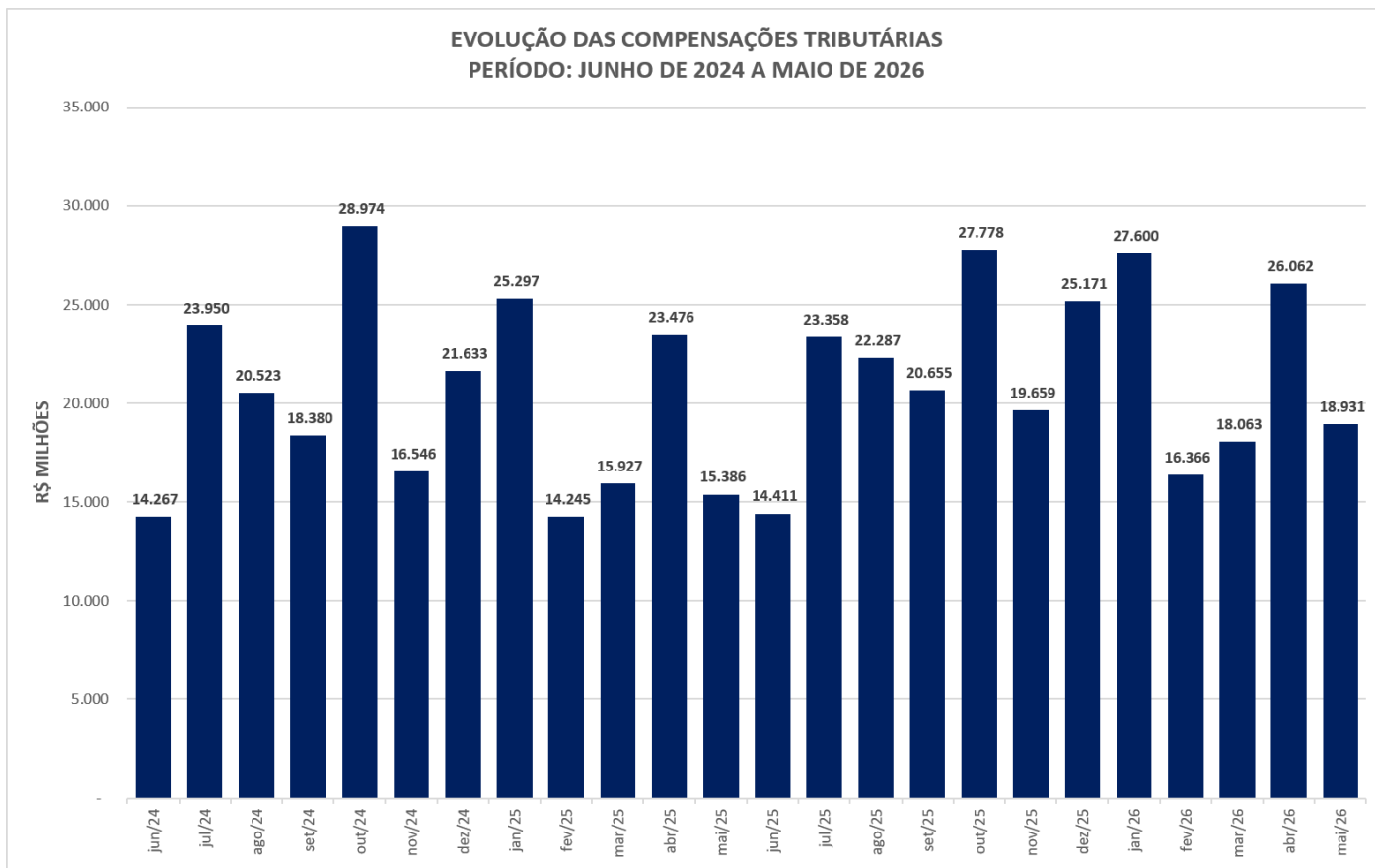
# Análise da arrecadação | janeiro a maio de 2026

ARRECAÇÃO DA RECEITA ADMINISTRADA PELA RFB POR DIVISÃO ECONÔMICA (EXCETO RECEITAS PREVIDENCIÁRIAS)  
PERÍODO: JANEIRO A MAIO - 2026/2025  
(A PREÇOS DE MAIO/2026 - IPCA)

UNIDADE: R\$ MILHÕES

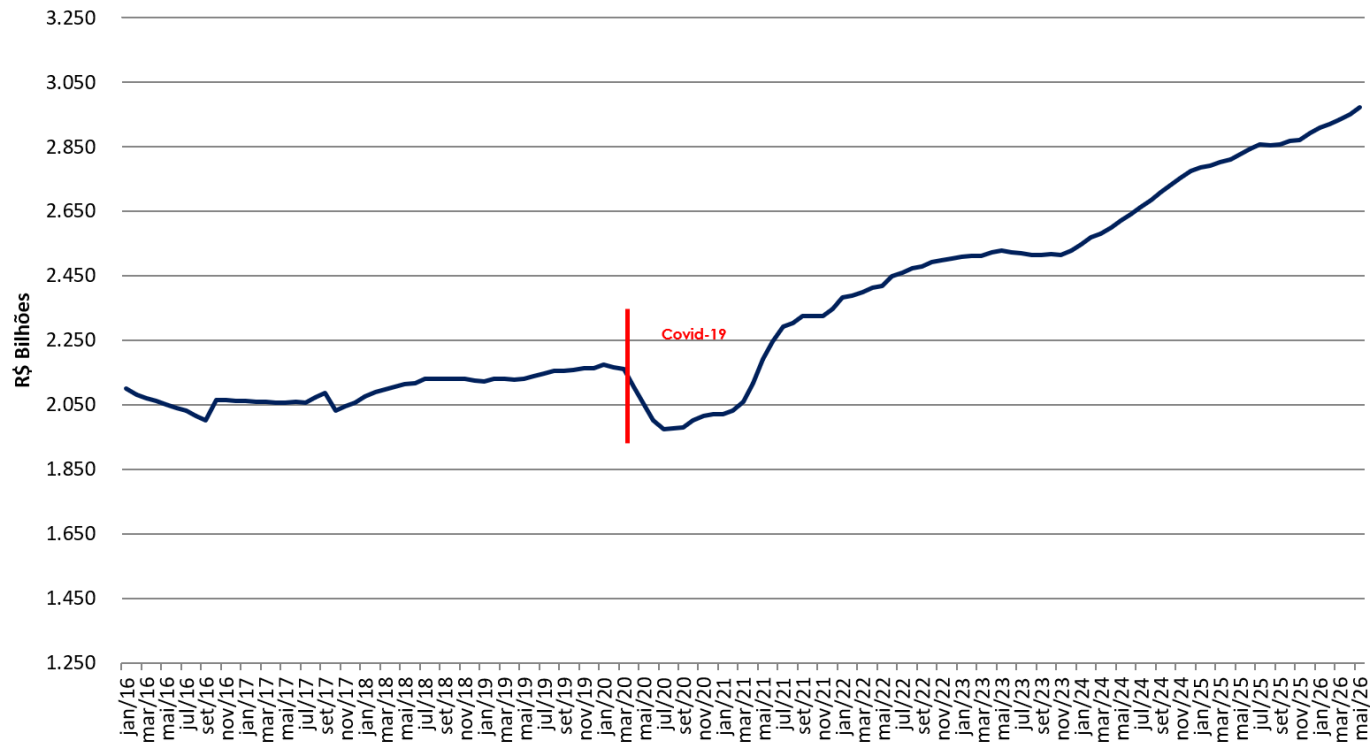
DIVISÃO ECONÔMICA (CNAE)	ARRECAÇÃO		DIFERENÇAS	
	JAN-MAI/26 [A]	JAN-MAI/25 [B]	[A]-[B]	[A]/[B]%
. EXTRAÇÃO DE PETRÓLEO E GÁS NATURAL	50.614	13.197	37.417	283,54
. ENTIDADES FINANCEIRAS	165.407	143.915	21.492	14,93
. ATIVID. DE PRESTAÇÃO DE SERVIÇOS DE INFORMAÇÃO	18.768	13.827	4.941	35,74
. ADMIN. PÚBLICA, DEFESA E SEGURIDADE SOCIAL	47.662	43.145	4.517	10,47
. ATIVIDADES AUXILIARES DO SETOR FINANCEIRO	37.482	33.051	4.431	13,41
. COMÉRCIO ATACADISTA	83.388	79.002	4.386	5,55
. ATIV. DE EXPLORAÇÃO DE JOGOS DE AZAR E APOSTAS	5.890	3.169	2.721	85,88
. FABRICAÇÃO DE VEÍCULOS AUTOMOTORES	28.782	26.356	2.426	9,21
. ELETRICIDADE	21.362	19.042	2.320	12,18
. EDUCAÇÃO	17.921	15.955	1.966	12,32
<b>SUBTOTAL [A]</b>	<b>477.277</b>	<b>390.659</b>	<b>86.618</b>	<b>22,17</b>
<b>DEMAIS [B]</b>	<b>491.536</b>	<b>513.274</b>	<b>(21.739)</b>	<b>(4,24)</b>
<b>TOTAL [C]=[A]+[B]</b>	<b>968.813</b>	<b>903.933</b>	<b>64.880</b>	<b>7,18</b>

# Análise da arrecadação | maio de 2026



# Análise da arrecadação | maio de 2026

DESEMPENHO DA ARRECAÇÃO DAS RECEITAS ADMINISTRADAS PELA RFB ACUMULADA EM 12 MESES  
PERÍODO: JANEIRO DE 2016 A MAIO DE 2026  
(A PREÇOS DE MAIO/2026 - IPCA)



# Análise da arrecadação | maio de 2026

## DESEMPENHO DA ARRECADAÇÃO DAS RECEITAS FEDERAIS

PERÍODO: JANEIRO DE 2011 A MAIO DE 2026

(A PREÇOS DE MAIO/2026 - IPCA)

UNIDADE: R\$ MILHÕES

MÊS	ARRECADAÇÃO															
	2026	2025	2024	2023	2022	2021	2020	2019	2018	2017	2016	2015	2014	2013	2012	2011
JAN	335.068	323.536	315.229	295.521	292.193	247.003	250.769	239.533	241.132	218.967	217.246	232.877	246.283	244.056	228.971	215.924
FEV	226.882	214.680	207.790	185.087	182.747	173.592	166.433	171.064	162.367	146.711	146.192	165.244	164.445	158.961	159.778	150.863
MAR	232.124	221.097	212.005	197.725	198.562	185.704	156.728	162.106	163.050	156.860	158.702	170.578	169.769	166.667	182.648	165.654
ABR	280.440	260.093	253.598	234.247	233.512	210.484	144.945	203.997	201.413	186.788	182.636	196.603	206.136	204.242	204.095	197.206
MAI	266.793	241.026	223.877	202.673	196.974	189.162	111.352	165.996	162.862	154.105	155.604	163.465	170.332	181.116	171.184	164.887
<b>JAN-MAI</b>	<b>1.341.306</b>	<b>1.260.432</b>	<b>1.212.500</b>	<b>1.115.253</b>	<b>1.103.989</b>	<b>1.005.946</b>	<b>830.228</b>	<b>942.697</b>	<b>930.825</b>	<b>863.431</b>	<b>860.380</b>	<b>928.769</b>	<b>956.965</b>	<b>955.043</b>	<b>946.676</b>	<b>894.534</b>
JUN	-	245.089	229.863	207.037	214.251	181.628	123.750	175.750	167.897	164.589	159.801	172.093	176.391	176.166	177.928	190.400
JUL	-	264.906	253.335	231.256	241.394	224.625	165.808	201.431	195.664	173.419	174.019	184.733	190.711	193.817	192.105	207.378
AGO	-	217.807	221.119	197.523	206.062	190.434	177.553	175.231	165.827	164.051	148.082	164.765	181.689	172.156	167.669	170.807
SET	-	225.005	221.839	198.756	199.433	191.642	169.793	166.506	166.407	165.972	152.738	166.504	173.661	172.077	169.186	171.030
OUT	-	271.668	269.195	245.243	244.987	226.903	216.271	197.392	197.423	189.615	239.195	179.527	202.472	205.207	194.645	201.218
NOV	-	234.780	226.289	203.485	204.282	197.854	195.095	181.805	179.147	179.634	164.062	163.880	198.137	227.386	178.930	178.136
DEZ	-	302.089	281.122	260.819	248.049	242.064	218.552	211.819	211.994	214.205	204.146	206.601	215.933	237.020	218.965	216.889
<b>TOTAL</b>	<b>1.341.306</b>	<b>3.021.775</b>	<b>2.915.262</b>	<b>2.659.372</b>	<b>2.662.447</b>	<b>2.461.097</b>	<b>2.097.051</b>	<b>2.252.631</b>	<b>2.215.184</b>	<b>2.114.916</b>	<b>2.102.423</b>	<b>2.166.870</b>	<b>2.295.960</b>	<b>2.338.871</b>	<b>2.246.103</b>	<b>2.230.391</b>

**ARRECADAÇÃO**

**MAI-2026**

**Obrigado!**