

Especificações Técnicas do DANFSe

Nota Técnica N° 008 – Versão 1.01

30 de junho de 2026

**Secretaria-Executiva do Comitê Gestor da Nota Fiscal de Serviço
Eletrônica de Padrão Nacional (SE/CGNFS-e)**

Lista de Abreviaturas e Siglas

- API – *Application Programming Interface* (Interface de Programação de Aplicações)
- ATM – Administração Tributária Municipal
- BC – Base de Cálculo
- BM – Benefício Municipal
- CBS – Contribuição Social sobre Bens e Serviços
- CEP – Código de Endereçamento Postal
- cClassTrib – Código de Classificação Tributária
- CNPJ – Cadastro Nacional da Pessoa Jurídica
- COFINS – Contribuição para o Financiamento da Seguridade Social
- CPF – Cadastro de Pessoas Físicas
- CST – Código de Situação Tributária
- DANFSe – Documento Auxiliar da Nota Fiscal de Serviço Eletrônica
- DPS – Declaração de Prestação de Serviços
- ERP – *Enterprise Resource Planning* (Sistema de Planejamento dos Recursos da Empresa)
- IBGE – Instituto Brasileiro de Geografia e Estatística
- IBS – Imposto sobre Bens e Serviços
- IRRF – Imposto de Renda Retido na Fonte
- ISSQN – Imposto Sobre Serviços de Qualquer Natureza
- NBS – Nomenclatura Brasileira de Serviços
- NIF – Número de Identificação Fiscal
- NFS-e – Nota Fiscal de Serviço Eletrônica Nacional
- PIS – Programa de Integração Social
- SN – Simples Nacional
- UF – Unidade da Federação
- XML – *eXtensible Markup Language* (Linguagem de Marcação Extensível)

Sumário

HISTÓRICO DE VERSÕES	5
Resumo do Documento	5
1. Introdução	6
2. DANFSe	6
2.1. Campos do DANFSe.....	7
2.1.1 Chave de Acesso	7
2.1.2 Dados de Identificação da NFS-e	7
2.1.3 Dados do Prestador/Fornecedor	7
2.1.4 Dados do Tomador/Adquirente.....	8
2.1.5 Dados do Destinatário da Operação.....	8
2.1.6 Dados do Intermediário da Operação	9
2.1.7 Dados do Serviço Prestado	9
2.1.8 Dados da Tributação Municipal (ISSQN).....	9
2.1.9 Dados da Tributação Federal (Exceto CBS).....	10
2.1.10 Dados da Tributação IBS/CBS	10
2.1.11 Dados do Valor Total da NFS-E.....	11
2.1.12 Dados de Informações Complementares.....	11
2.1.13 Canhoto (Opcional)	11
2.2. Formulário.....	12
2.2.1 Tamanho do Papel	12
2.2.2 Margem Lateral no Formulário.....	12
2.2.3 Espessura das Linhas e Sombreamento.....	12
2.2.4 Modelo de DANFSe Permitido	12
2.3. Supressões e Modificações Permitidas.....	12
2.3.1 Bloco “Tomador/Adquirente da Operação”, “Destinatário da Operação”, “Intermediário da Operação” e “Tributação Municipal (ISSQN)”	12
2.3.2 Bloco “Destinatário da Operação” quando o destinatário for o próprio Tomador/Adquirente	13
2.3.3 Bloco de Canhoto.....	13
2.4. Padrões de Caracteres (Tipos de Fontes).....	13
2.4.1 Títulos (labels) dos Blocos de Campos.....	14
2.4.2 Títulos (labels) dos Campos	14
2.4.3 Conteúdo do Bloco de Campos de Identificação do Documento.....	14

2.4.4	Conteúdo dos Campos dos Demais Blocos.....	15
2.4.5	Tamanho dos Campos	16
2.4.5.1	Exemplos	22
2.5.	Outros	23
2.5.1	Cancelamento da NFS-e.....	23
2.5.2	Substituição da NFS-e	23
2.5.3	Limitações da Impressora.....	24
	Anexo I – Modelo de DANFSe.....	25

HISTÓRICO DE VERSÕES

Versão	Data	Alterações de Versão
1.0		
1.01	30/06/2026	Alteração da data de suspensão da API de geração do DANFSe.

Resumo do Documento

Descrição:	Este documento trata das especificações técnicas do DANFSe.
Destinação:	Empresas e desenvolvedoras de softwares de emissão de NFS-e, ERPs e sistemas fiscais.

1. Introdução

Este documento é parte integrante da [Documentação Técnica](#) da Nota Fiscal de Serviço Eletrônica – NFS-e e tem por objetivo a especificação técnica do Documento Auxiliar da Nota Fiscal de Serviço Eletrônica – DANFSe.

Esta nota técnica servirá de base para a geração do DANFSe por meios de softwares de emissão de NFS-e, ERPs e sistemas fiscais, motivo pelo qual, **a API de geração do DANFSe (<https://adn.nfse.gov.br/danfse/docs/index.html>) será sobrestada (suspensa) na data de 15 de julho de 2026.**

Cumprе esclarecer que, em relação às operações que serão formalizadas por NFS-e e que são **enquadradas como novos fatos geradores**, no campo de incidência do IBS e da CBS, mas **que não eram operações formalizadas por documento fiscal** (seção “3.a”) da Nota Técnica nº 007, de 7 de fevereiro de 2026), **será publicada uma nota técnica específica** com as especificações do DANFSe para essas operações.

2. DANFSe

O DANFSe é o documento auxiliar da NFS-e impresso em papel com os objetivos de:

- a) Facilitar a consulta resumida dos dados da NFS-e, provendo a necessidade de representações impressas previstas na legislação; e
- b) Auxiliar os processos administrativos e financeiros do destinatário não credenciado como emissor de NFS-e.

O DANFSe será impresso:

- a) Em condições normais, em qualquer tipo de papel, exceto papel jornal; e
- b) Em uma única via, salvo quando houver disposição expressa em outro sentido.

O DANFSe emitido para representar NFS-e gerada para fins de teste em ambiente de produção restrita (tag <tpAmb> = 2 – Homologação) sempre deverá conter a expressão “**NFS-e SEM VALIDADE JURÍDICA**” no cabeçalho, abaixo do título “Documento Auxiliar da NFS-e”, observando o descrito no item 2.4.3.

Os “TOTAIS APROXIMADOS DE TRIBUTOS” calculados pela empresa, correspondente a totalidade dos tributos federais, estaduais e municipais, conforme disposto na Lei nº 12.741/2012, cuja incidência influa na formação do respectivo preço de venda, constará no campo de “Informações Complementares”.

2.1. Campos do DANFSe

Os campos do DANFSe deverão representar o conteúdo das respectivas TAG XML da NFS-e emitida. Não poderão ser impressas informações que não constem do arquivo da NFS-e.

Em alguns casos, o conteúdo dos campos poderá ser impresso em mais de uma linha desde que a leitura possa ser feita de forma clara.

O item 2.4.5 deste manual traz a sugestão de tamanhos a serem seguidos para cada campo, que garantem a legibilidade prevista na legislação. Embora os tamanhos descritos no item 2.4.5 não sejam obrigatórios, o DANFSe deverá ser impresso conforme o modelo permitido (conforme o item 2.2.4) e utilizando-se os tamanhos mínimos de fonte descritos no item 2.4 e seguintes.

2.1.1 Chave de Acesso

A chave de acesso será impressa em único bloco contendo 50 dígitos.

2.1.2 Dados de Identificação da NFS-e

Deverá conter a identificação da NFS-e, composta, além do cabeçalho descrito no item 2.4.3, por no mínimo:

- Chave de Acesso da NFS-e;
- Número da NFS-e;
- Competência da NFS-e;
- Data e Hora da emissão da NFS-e;
- Número da DPS;
- Série da DPS;
- Data e Hora da emissão da DPS;
- Emitente da NFS-e;
- Situação da NFS-e; e
- Finalidade.

2.1.3 Dados do Prestador/Fornecedor

Deverá conter a identificação do prestador/fornecedor do serviço/operação, composta no mínimo por:

- CNPJ / CPF / NIF;

- Indicador Municipal (Inscrição);
- Telefone;
- Nome / Nome empresarial;
- Município / Sigla UF;
- Código IBGE / CEP
- Endereço (logradouro, número, complemento e bairro)*;
- Email*;
- Informação sobre o Simples Nacional da Data de Competência;
- Regime de Apuração Tributária pelo SN; e

* Ver nota 1.

2.1.4 Dados do Tomador/Adquirente

Deverá conter a identificação do tomador/adquirente do serviço/operação, composta no mínimo por:

- CNPJ / CPF / NIF;
- Indicador Municipal (Inscrição);
- Telefone;
- Nome / Nome empresarial;
- Município / Sigla UF;
- Código IBGE / CEP
- Endereço (logradouro, número, complemento e bairro)*;
- eEmail*;

* Ver nota 1.

2.1.5 Dados do Destinatário da Operação

Deverá conter a identificação do destinatário da operação, composta no mínimo por:

- CNPJ / CPF / NIF;
- Telefone;
- Nome / Nome empresarial;
- Município / Sigla UF;
- Código IBGE / CEP

- Endereço (logradouro, número, complemento e bairro)*; e
- Email*;

* Ver nota 1.

2.1.6 Dados do Intermediário da Operação

Deverá conter a identificação do intermediário da operação, composta no mínimo por:

- CNPJ / CPF / NIF;
- Indicador Municipal (Inscrição);
- Telefone;
- Nome / Nome empresarial;
- Município / Sigla UF;
- Código IBGE / CEP
- Endereço (logradouro, número, complemento e bairro)*; e
- Email*;

* Ver nota 1.

2.1.7 Dados do Serviço Prestado

Deverá conter a identificação do serviço prestado, composta no mínimo por:

- Código de Tributação Nacional / Municipal;
- Código da NBS;
- Local da Prestação / Sigla UF / País;
- Descrição do Código de Tributação Nacional / Municipal; e
- Descrição do Serviço;

2.1.8 Dados da Tributação Municipal (ISSQN)

Deverá conter os dados da tributação municipal, compostos no mínimo por:

- Tipo de Tributação do ISSQN;
- Município / Sigla UF / País de Incidência do ISSQN;
- Regime Especial de Tributação do ISSQN*;
- Tipo de Imunidade do ISSQN*;
- Suspensão da Exigibilidade do ISSQN*;
- Número Processo Suspensão*;

- Benefício Municipal*;
- Cálculo do BM*;
- Total Deduções/Reduções*;
- Desconto Incondicionado*;
- BC ISSQN;
- Alíquota Aplicada;
- Retenção do ISSQN; e
- ISSQN Apurado;

* Ver nota 5.

2.1.9 Dados da Tributação Federal (Exceto CBS)

Deverá conter os dados da tributação federal, compostos no mínimo por:

- IRRF;
- Contribuição Previdenciária – Retida;
- Contribuições Sociais – Retidas;
- PIS – Débito Apuração Própria*;
- COFINS – Débito Apuração Própria*; e
- Descrição das Contribuições Sociais – Retidas*;

* Ver nota 6.

2.1.10 Dados da Tributação IBS/CBS

Deverá conter os dados da tributação do IBS/CBS, compostos por:

- Código da Situação Tributária – CST / Classificação da Situação Tributária – cClassTrib;
- Indicador de Operação / Código IBGE do município de Incidência / Município de Incidência / Sigla UF;
- Exclusões e Reduções da Base de Cálculo;
- Base de Cálculo Após Exclusões e Reduções;
- Reduções da Alíquota do IBS / Reduções da Alíquota da CBS;
- Alíquota do IBS Estadual / IBS Municipal;
- Alíquota Efetiva do IBS Municipal;
- Valor Apurado do IBS Municipal;

- Alíquota Efetiva do IBS Estadual;
- Valor Apurado do IBS Estadual;
- Valor Total Apurado do IBS;
- Alíquota da CBS;
- Alíquota Efetiva da CBS; e
- Valor Total Apurado da CBS;

2.1.11 Dados do Valor Total da NFS-E

Deverá conter os dados do valor total da NFS-e, compostos por:

- Valor da Operação / Serviço;
- Desconto Incondicionado;
- Desconto Condicionado;
- Total das Retenções (ISSQN / Federais);
- Valor Líquido da NFS-e;
- Total do IBS/CBS; e
- Valor Líquido da NFS-e + IBS/CBS;

2.1.12 Dados de Informações Complementares

Deverá conter os dados de informações complementares da NFS-e, compostos, quando preenchidos, entre outros, por:

- Dados do bloco Imóvel;
- Dados do bloco Obra;
- Dados do bloco Evento;
- Dados do bloco Informações Complementares;
- Informações Complementares de uso da Administração Municipal; e
- Totais Aproximados dos Tributos;

2.1.13 Canhoto (Opcional)

Deverá conter os seguintes campos:

- Data de cientificação;
- Identificação e Assinatura;
- N° da NFS-e / Chave da NFS-e;

2.2. Formulário

Para a impressão do DANFSe poderá ser utilizado qualquer tipo de papel, com exceção de papel jornal, desde que seja garantido o contraste necessário para assegurar leitura do código de barras bidimensional (QR Code) sem problemas.

O DANFSe deverá ser impresso, obrigatoriamente, em uma única página.

2.2.1 Tamanho do Papel

A impressão do DANFSe deverá ser efetuada em modo retrato, utilizando-se formulários de tamanho mínimo A4 (210 x 297mm).

2.2.2 Margem Lateral no Formulário

As margens entre o corpo impresso do DANFSe e o final do formulário deverão ter, no mínimo, 0,15cm e no máximo 0,20cm em cada lateral (inclusive nas margens superior e inferior).

2.2.3 Espessura das Linhas e Sombreamento

As linhas divisórias dos blocos de conteúdo do DANFSe deverão ter 0,5 (meio) ponto de espessura. Além disso, página deverá ter borda de 1 (um) ponto de espessura.

O cabeçalho, os títulos de cada bloco de campos e os campos “Emitente da NFS-e” e “Valor Líquido da NFS-e + IBS/CBS” devem ter sombreamento (fundo) na cor cinza claro (5% de densidade), para contraste, mantendo-se o fundo branco (0% de densidade) para os demais campos/dados.

2.2.4 Modelo de DANFSe Permitido

Deverá ser utilizado o modelo de DANFSe conforme Anexo I, devendo a disposição de campos obrigatoriamente obedecer ao disposto no respectivo anexo.

2.3. Supressões e Modificações Permitidas

Poderão ser feitas as seguintes supressões/alterações no DANFSe:

2.3.1 Bloco “Tomador/Adquirente da Operação”, “Destinatário da Operação”, “Intermediário da Operação” e “Tributação Municipal (ISSQN)”

Caso não sejam preenchidos ou não se apliquem à operação, pode-se suprimir os campos dos blocos “Tomador/Adquirente da Operação”, “Destinatário da Operação”, “Intermediário da Operação” e/ou “Tributação Municipal (ISSQN)” e efetuar os seguintes ajustes:

- Informar, nos respectivos blocos, apenas: "TOMADOR/ADQUIRENTE DA OPERAÇÃO NÃO IDENTIFICADO NA NFS-e", "DESTINATÁRIO DA OPERAÇÃO NÃO IDENTIFICADO NA NFS-e", "INTERMEDIÁRIO DA OPERAÇÃO NÃO IDENTIFICADO NA NFS-e" e/ou "TRIBUTAÇÃO MUNICIPAL (ISSQN) - OPERAÇÃO NÃO SUJEITA AO ISSQN", respectivamente, observado o tamanho mínimo do bloco, conforme item 2.4.5, notas 2 e 4;
- Aumentar a altura do quadro "Descrição do Serviço" e/ou "Informações Complementares" no mesmo valor da redução obtida com a redução dos campos dos referidos blocos.

2.3.2 Bloco "Destinatário da Operação" quando o destinatário for o próprio Tomador/Adquirente

Caso o destinatário da operação seja o próprio tomador/adquirente, pode-se suprimir os campos do bloco "Destinatário da Operação" e efetuar os seguintes ajustes:

- Informar, no respectivo bloco, apenas: "O DESTINATÁRIO É O PRÓPRIO TOMADOR/ADQUIRENTE DA OPERAÇÃO", observado o tamanho mínimo do bloco, conforme item 2.4.5, nota 3;
- Aumentar a altura do bloco "Descrição do Serviço" e/ou "Informações Complementares" no mesmo valor da redução obtida com a redução dos campos do referido bloco.

2.3.3 Bloco de Canhoto

Caso o emitente opte por não utilizar o bloco de "Canhoto", poderá aumentar o bloco "Descrição do Serviço" e/ou "Informações Complementares" suprimindo os campos do referido bloco e deslocando para baixo os campos seguintes. Os ajustes deverão ser feitos no mesmo valor da supressão realizada.

2.4. Padrões de Caracteres (Tipos de Fontes)

Todos os caracteres deverão estar impressos nas fontes Arial para os títulos/labels e Microsoft Sans Serif para os conteúdos, em preto sólido (K100) e espaçamento normal.

2.4.1 Títulos (labels) dos Blocos de Campos

Deverá ter tamanho de sete (7) pontos, impresso em negrito e caixa alta (maiúsculo), observada a regra do item 2.4.

2.4.2 Títulos (labels) dos Campos

Deverá ter tamanho de seis (6) pontos, impresso em negrito, com a primeira letra de cada palavra maiúscula e o restante minúsculo, observada a regra do item 2.4.

Os títulos (labels) dos campos dispostos no item 2.1.2 (Dados de Identificação da NFS-e) deverão ter tamanho de sete (7) pontos, impressos em negrito, todos em caixa alta (maiúsculo), observada a regra do item 2.4.



2.4.3 Conteúdo do Bloco de Campos de Identificação do Documento

O conteúdo dos campos de identificação do DANFSe deverá observar:

- o cabeçalho deverá conter:
 - no canto esquerdo, a logomarca da NFS-e, disponível em: <https://www.gov.br/nfse/pt-br/biblioteca/documentacao-tecnica/logos-da-nfs-e/Logo%20-%20NFS-e%20-%20Horizontal.png/view>
 - ao centro, a descrição “DANFSe v2.0” e, logo abaixo, a identificação “Documento Auxiliar da NFS-e”, impressas em negrito, com tamanho de nove (9) pontos e fonte Arial.
 - no canto direito, a identificação (nome) do município do emitente, impressa em formato normal, com tamanho de 8 (oito) pontos; o ambiente gerador da NFS-e; e o tipo de ambiente do Sistema Nacional NFS-e, impressos em formato normal, com tamanho de 6 (seis) pontos; todos com fonte Microsoft Sans Serif;
- o conteúdo dos campos deverá ter tamanho de sete (7) pontos, impresso em formato normal, observada a regra do item 2.4;
- à direita dos campos de identificação, dispor código de barras bidimensional (QR Code), para consulta rápida via dispositivos móveis, indicando o endereço: “<https://www.nfse.gov.br/ConsultaPublica/?tpc=1&chave=>”, adicionando, após o sinal de igual (=), a Chave de Acesso da respectiva NFS-e;
- o QR Code deverá ter dimensões mínimas de 1,52 cm x 1,52 cm; e coordenadas (X/Y): X: 17,48 cm e Y: 1,67 cm;

- abaixo do QR Code, a descrição complementar: “*A autenticidade desta NFS-e pode ser verificada pela leitura deste código QR ou pela consulta da chave de acesso no portal nacional da NFS-e*”, disposta em 3 (três) linhas, com tamanho de seis (6) pontos, impressa em formato normal e fonte Microsoft Sans Serif.

Observação: no cabeçalho, apenas no caso de NFS-e gerada para fins de teste em ambiente de produção restrita (tag <tpAmb> = 2 – Homologação) deve ser incluída a expressão “**NFS-e SEM VALIDADE JURÍDICA**”, impressa em negrito, com tamanho de nove (9) pontos, fonte Arial e em vermelho sólido (M100/Y100), abaixo do título “Documento Auxiliar da NFS-e”, conforme modelo abaixo:

		DANFSe v2.0 Documento Auxiliar da NFS-e NFS-e SEM VALIDADE JURÍDICA		Município: Cccc Cccc cc Ccccccccc Cccccccc - CC Ambiente Gerador: Tipo de Ambiente:
CHAVE DE ACESSO DA NFS-E				 A autenticidade desta NFS-e pode ser verificada pela leitura deste código QR ou pela consulta da chave de acesso no portal nacional da NFS-e
NÚMERO DA NFS-E	COMPETÊNCIA DA NFS-E	DATA E HORA DA EMISSÃO DA NFS-E		
NÚMERO DA DPS	SÉRIE DA DPS	DATA E HORA DA EMISSÃO DA DPS		
EMITENTE DA NFS-e	SITUAÇÃO DA NFS-e	FINALIDADE		

2.4.4 Conteúdo dos Campos dos Demais Blocos

O conteúdo dos campos dos demais blocos do DANFSe deverá observar:

- os títulos (labels) dos campos deverão observar a regra do item 2.4.2;
- o conteúdo dos campos deverá ter tamanho de sete (7) pontos, impresso em formato normal, observada a regra do item 2.4.

2.4.5 Tamanho dos Campos

Esta seção apresenta a sugestão de tamanho e posição de cada campo. Todas as medidas estão em centímetros:

NOME	Caminho no XML	Campo	Tamanhos Mínimos		Posição c/ relação à margem		Outros Campos / Observações	Tam. do Campo
			Alt.	Larg.	Esq.	Sup.		
BLOCO								
CAMPO								
CABEÇALHO			1,16	20,40	0,30	0,30		
LOGOMARCA DA NFS-e			0,85	4,00	0,49	0,44		
QUADRO DA DESCRIÇÃO "DANFS-e..."			1,16	10,19	5,41	0,30	Centralizar o texto no quadro.	
QUADRO DA IDENT. MUNICÍPIO/AMBIENTE			1,16	5,09	15,62	0,30		
MUNICÍPIO	NFS-e/infNFS-e/ + NFS-e/infNFS-e/emitt/enderNac/	xLocEmi + UF	0,64	5,09	15,62	0,30	Concatenar os dois campos. Ex. Município / UF. Informar "Município: CCCC / CC". Obs.: Não exibir, quando o item do cód. de tributação nacional informado for 99.	37
AMBIENTE GERADOR	NFS-e/infNFS-e/	ambGer	0,24	5,09	15,62	0,97		1
TIPO DE AMBIENTE	NFS-e/infNFS-e/DPS/infDPS/	tpAmb	0,24	5,09	15,62	1,22		1
DADOS DA NFS-e			2,84	20,40	0,30	1,48		
CHAVE DE ACESSO DA NFS-E	NFS-e/infNFS-e/	id	0,77	15,30	0,30	1,48	Informar o id da NFS-e sem o prefixo "NFS".	50
NÚMERO DA NFS-e	NFS-e/infNFS-e/	nNFS-e	0,67	5,09	0,30	2,27		13
COMPETÊNCIA DA NFS-e	NFS-e/infNFS-e/DPS/infDPS/	dCompet	0,67	5,09	5,41	2,27	DD/MM/AAAA	10
DATA E HORA DA EMISSÃO DA NFS-E	NFS-e/infNFS-e/	dhProc	0,67	5,09	10,51	2,27	DD/MM/AAAA hh:mm:ss	19
NÚMERO DA DPS	NFS-e/infNFS-e/DPS/infDPS/	nDPS	0,67	5,09	0,30	2,96		15
SÉRIE DA DPS	NFS-e/infNFS-e/DPS/infDPS/	serie	0,67	5,09	5,41	2,96		5
DATA E HORA DA EMISSÃO DA DPS	NFS-e/infNFS-e/DPS/infDPS/	dhEmi	0,67	5,09	10,51	2,96	DD/MM/AAAA hh:mm:ss	19
EMITENTE DA NFS-E	NFS-e/infNFS-e/DPS/infDPS/	tpEmit	0,67	5,09	0,30	3,65	Leiaute prevê 3 opções, que são indicadas pelos números 1 a 3. Utilizar a descrição destas opções. Ex.: Prestador.	13
SITUAÇÃO DA NFS-E	NFS-e/infNFS-e/	cStat	0,67	5,09	5,41	3,65	Utilizar a descrição das opções previstas no leiaute. Preencher com reticências (...), caso a descrição supere 37 caracteres. Ex.: NFS-e de Decisão Judicial ou Administrat...	40
FINALIDADE	NFS-e/infNFS-e/DPS/infDPS/IBSCBS/	finNFS-e	0,67	5,09	10,51	3,65	Utilizar a descrição das opções previstas no leiaute. Preencher com reticências (...), caso a descrição supere 37 caracteres. Ex.: NFS-e regular.	40
QUADRO DO QR CODE			1,52	1,52	17,48	1,67		
QUADRO COMPLEMENTO QR CODE			0,68	4,72	15,80	3,36		
PRESTADOR / FORNECEDOR			0,63	5,09	0,30	4,34		
CNPJ / CPF / NIF	NFS-e/infNFS-e/DPS/infDPS/prest/	CNPJ / CPF / NIF	0,63	5,09	5,41	4,34	nn.nnn.nnn/nnnn-nn / nnn.nnn.nnn-nn / nnn	18 / 14 / 40
INDICADOR MUNICIPAL (INSCRIÇÃO)	NFS-e/infNFS-e/DPS/infDPS/prest/	IM	0,63	5,09	10,51	4,34		15
TELEFONE	NFS-e/infNFS-e/DPS/infDPS/prest/	fone	0,63	5,09	15,62	4,34		20
NOME / NOME EMPRESARIAL	NFS-e/infNFS-e/DPS/infDPS/prest/	xNome	0,63	10,19	0,30	4,98	Preencher com reticências (...), caso a descrição supere 77 caracteres.	80
MUNICÍPIO / SIGLA UF	NFS-e/infNFS-e/DPS/infDPS/prest/enderNac/ ou NFS-e/infNFS-e/DPS/infDPS/prest/enderExt/	cMun ou xCidade	0,63	5,09	10,51	4,98	Leiaute prevê a informação do código do município com 7 dígitos da Tabela do IBGE. Utilizar a descrição destes códigos. Concatenar o nome do município com a respectiva UF. Ex.: Município / UF.	37
CÓDIGO IBGE / CEP	NFS-e/infNFS-e/DPS/infDPS/prest/enderNac/ ou NFS-e/infNFS-e/DPS/infDPS/prest/enderExt/	cMun + CEP ou cEndPost	0,63	5,09	15,62	4,98	Concatenar os campos. Ex.: nnnnnnn / nn.nnn-nnn ou nnnnnnn / nnnnnnnnnnn (ext)	21
ENDEREÇO	NFS-e/infNFS-e/DPS/infDPS/prest/enderExt/	xLgr, nro, xCpl, xBairro	0,63	10,19	0,30	5,62	Concatenar todos os campos do endereço. Ex.: ccc, ccc, ccc, ccc. Preencher com reticências (...), caso a descrição supere 77 caracteres. Nota 1	80
EMAIL	NFS-e/infNFS-e/DPS/infDPS/prest/	email	0,63	10,19	10,51	5,62	Nota 1	80

SIMPLES NACIONAL NA DATA DE COMPETÊNCIA	NFSe/infNFSe/DPS /infDPS/prest/reg Trib/	opSimpNac	0,63	5,09	0,30	6,28	Leiaute prevê 3 opções, que são indicadas pelos números 1 a 3. Utilizar a descrição destas opções. Preencher com reticências (...), caso a descrição supere 37 caracteres. Ex.: Não Optante.	40
REGIME DE APURAÇÃO TRIBUTÁRIA PELO SN	NFSe/infNFSe/DPS /infDPS/prest/reg Trib/	regApTriBSN	0,63	10,19	10,51	6,28	Leiaute prevê 3 opções, que são indicadas pelos números 1 a 3. Utilizar a descrição destas opções. Preencher com reticências (...), caso a descrição supere 77 caracteres. Ex.: Regime de apuração dos tributos federais e municipal pelo Simples Nacional.	80
TOMADOR / ADQUIRENTE			0,63	5,09	0,30	6,92	Nota 2	
CNPJ / CPF / NIF	NFSe/infNFSe/DPS /infDPS/toma/	CNPJ / CPF / NIF	0,63	5,09	5,41	6,92	nn.nnn.nnn/nnnn-nn / nnn.nnn.nnn-nn / nnn	18 / 14 / 40
INDICADOR MUNICIPAL (INSCRIÇÃO)	NFSe/infNFSe/DPS /infDPS/toma/	IM	0,63	5,09	10,51	6,92		15
TELEFONE	NFSe/infNFSe/DPS /infDPS/toma/	fone	0,63	5,09	15,62	6,92		20
NOME / NOME EMPRESARIAL	NFSe/infNFSe/DPS /infDPS/toma/	xNome	0,63	10,19	0,30	7,56	Preencher com reticências (...), caso a descrição supere 77 caracteres.	80
MUNICÍPIO / SIGLA UF	NFSe/infNFSe/DPS /infDPS/toma/end /endNac/ ou NFSe/infNFSe/DPS /infDPS/toma/end /endExt/	cMun ou xCidade	0,63	5,09	10,51	7,56	Leiaute prevê a informação do código do município com 7 dígitos da Tabela do IBGE. Utilizar a descrição destes códigos. Concatenar o nome do município com a respectiva UF. Ex.: Município / UF.	37
CÓDIGO IBGE / CEP	NFSe/infNFSe/DPS /infDPS/toma/end /endNac/ ou NFSe/infNFSe/DPS /infDPS/toma/end /endExt/	cMun + CEP ou cEndPost	0,63	5,09	15,62	7,56	Concatenar os campos. Ex.: nnnnnnn / nn.nnn-nnn ou nnnnnnnn / nnnnnnnnnn (ext)	21
ENDEREÇO	NFSe/infNFSe/DPS /infDPS/toma/end /	xLgr, nro, xCpl, xBairro	0,63	10,19	0,30	8,22	Concatenar todos os campos do endereço. Ex.: ccc, ccc, ccc, ccc. Preencher com reticências (...), caso a descrição supere 77 caracteres. Nota 1	80
E-MAIL	NFSe/infNFSe/DPS /infDPS/toma/	email	0,63	10,19	10,51	8,22	Nota 1	80
DESTINÁRIO DA OPERAÇÃO			0,63	5,09	0,30	8,86	Nota 2 e Nota 3	
CNPJ / CPF / NIF	NFSe/infNFSe/DPS /infDPS/IBSCBS/d est/	CNPJ / CPF / NIF	0,63	5,09	5,41	8,86	nn.nnn.nnn/nnnn-nn / nnn.nnn.nnn-nn / nnn	18 / 14 / 40
TELEFONE	NFSe/infNFSe/DPS /infDPS/IBSCBS/d est/	fone	0,63	5,09	15,62	8,86		20
NOME / NOME EMPRESARIAL	NFSe/infNFSe/DPS /infDPS/IBSCBS/d est/	xNome	0,63	10,19	0,30	9,50	Preencher com reticências (...), caso a descrição supere 77 caracteres.	80
MUNICÍPIO / SIGLA UF	NFSe/infNFSe/DPS /infDPS/IBSCBS/d est/end/endNac/ ou NFSe/infNFSe/DPS /infDPS/IBSCBS/d est/end/endExt/	cMun ou xCidade	0,63	5,09	10,51	9,50	Leiaute prevê a informação do código do município com 7 dígitos da Tabela do IBGE. Utilizar a descrição destes códigos. Concatenar o nome do município com a respectiva UF. Ex.: Município / UF.	37
CÓDIGO IBGE / CEP	NFSe/infNFSe/DPS /infDPS/IBSCBS/d est/end/endNac/ ou NFSe/infNFSe/DPS /infDPS/IBSCBS/d est/end/endExt/	cMun + CEP ou cEndPost	0,63	5,09	15,62	9,50	Concatenar os campos. Ex.: nnnnnnn / nn.nnn-nnn ou nnnnnnnn / nnnnnnnnnn (ext)	21
ENDEREÇO	NFSe/infNFSe/DPS /infDPS/IBSCBS/d est/end/	xLgr, nro, xCpl, xBairro	0,63	10,19	0,30	10,16	Concatenar todos os campos do endereço. Ex.: ccc, ccc, ccc, ccc. Preencher com reticências (...), caso a descrição supere 77 caracteres. Nota 1	80
E-MAIL	NFSe/infNFSe/DPS /infDPS/IBSCBS/d est/	email	0,63	10,19	10,51	10,16	Nota 1	80
INTERMEDIÁRIO DA OPERAÇÃO			0,63	5,09	0,30	10,80	Nota 2	
CNPJ / CPF / NIF	NFSe/infNFSe/DPS /infDPS/interm/	CNPJ / CPF / NIF	0,63	5,09	5,41	10,80	nn.nnn.nnn/nnnn-nn / nnn.nnn.nnn-nn / nnn	18 / 14 / 40
INDICADOR MUNICIPAL (INSCRIÇÃO)	NFSe/infNFSe/DPS /infDPS/interm/	IM	0,63	5,09	10,51	10,80		15
TELEFONE	NFSe/infNFSe/DPS /infDPS/interm/	fone	0,63	5,09	15,62	10,80		20
NOME / NOME EMPRESARIAL	NFSe/infNFSe/DPS /infDPS/interm/	xNome	0,63	10,19	0,30	11,44	Preencher com reticências (...), caso a descrição supere 77 caracteres.	80
MUNICÍPIO / SIGLA UF	NFSe/infNFSe/DPS /infDPS/interm/en d/endNac/ ou	cMun ou xCidade	0,63	5,09	10,51	11,44	Leiaute prevê a informação do código do município com 7 dígitos da Tabela do IBGE. Utilizar a	37

	NFSe/infNFSe/DPS/infDPS/interm/enda/endExt/							descrição destes códigos. Concatenar o nome do município com a respectiva UF. Ex.: Município / UF.	
CÓDIGO IBGE / CEP	NFSe/infNFSe/DPS/infDPS/interm/enda/endNac/ ou NFSe/infNFSe/DPS/infDPS/interm/enda/endExt/	cMun + CEP ou cEndPost	0,63	5,09	15,62	11,44		Concatenar os campos. Ex.: nnnnnnn / nn.nnn-nnn ou nnnnnnn / nnnnnnnnnn (ext)	21
ENDEREÇO	NFSe/infNFSe/DPS/infDPS/interm/enda/	xLgr, nro, xCpl, xBairro	0,63	10,19	0,30	12,09		Concatenar todos os campos do endereço. Ex.: ccc, ccc, ccc, ccc. Preencher com reticências (...), caso a descrição supere 77 caracteres. Nota 1	80
E-MAIL	NFSe/infNFSe/DPS/infDPS/interm/	email	0,63	10,19	10,51	12,09		Nota 1	80
SERVIÇO PRESTADO			0,63	5,09	0,30	12,74			
CÓDIGO DE TRIBUTAÇÃO NACIONAL / MUNICIPAL	NFSe/infNFSe/DPS/infDPS/serv/cSer v/ + NFSe/infNFSe/	cTribNac + cTribMun	0,63	5,09	5,41	12,74		nn.nn.nn / nnn	14
CÓDIGO DA NBS	NFSe/infNFSe/DPS/infDPS/serv/cSer v/	cNBS	0,63	5,09	10,51	12,74		n.nnnn.nn.nn	9
LOCAL DA PRESTAÇÃO / SIGLA UF / PAÍS	NFSe/infNFSe/ + NFSe/infNFSe/DPS/infDPS/serv/locPrest/	xLocPres tacao + cPaisPres tacao	0,63	5,09	15,62	12,74		Concatenar o nome do município, a respectiva UF da Tabela do IBGE e o nome do País. Ex.: Município / UF / País. Com relação ao país, utilizar o código de 2 dígitos, conforme a Tabela de Países ISO. Ex.: BR	42
DESCRIÇÃO DO CÓDIGO DE TRIBUTAÇÃO NACIONAL / MUNICIPAL	NFSe/infNFSe/DPS/infDPS/serv/cSer v/ + NFSe/infNFSe/	xTribNac + xTribMun	0,38	20,40	0,30	13,39		SE xTribMun <> "" ENTÃO Descrição Municipal SENAO Descrição Nacional. Utilizar reticências (...), caso a descrição supere 167 caracteres. Obs.: Não há título (label) deste campo no DANFSe	170
DESCRIÇÃO DO SERVIÇO	NFSe/infNFSe/DPS/infDPS/serv/cSer v/	xDescSer v	0,63	20,40	0,30	13,79		Utilizar reticências (...), caso a descrição supere 1297 caracteres.	1300
TRIBUTAÇÃO MUNICIPAL (ISSQN)			0,63	5,09	0,30	14,43		Nota 4	
TIPO DE TRIBUTAÇÃO DO ISSQN	NFSe/infNFSe/DPS/infDPS/valores/trib/tribMun/	tribISSQ N	0,63	5,09	0,30	14,43		Leiaute prevê 4 opções, que são indicadas pelos números 1 a 4. Utilizar a descrição destas opções. Ex.: Operação Tributável.	21
MUNICÍPIO / SIGLA UF / PAÍS DA INCIDÊNCIA DO ISSQN	NFSe/infNFSe/ + NFSe/infNFSe/DPS/infDPS/valores/trib/tribMun/	xLocInci d + cPaisRes ult	0,63	10,19	5,41	14,43		Concatenar o nome do município, a respectiva UF da Tabela do IBGE e o nome do País. Ex.: Município / UF / País. Com relação ao país, utilizar o código de 2 dígitos, conforme a Tabela de Países ISO. Ex.: BR	42
REGIME ESPECIAL DE TRIBUTAÇÃO DO ISSQN	NFSe/infNFSe/DPS/infDPS/prest/reg Trib/	regEspTri b	0,63	5,09	0,30	15,08		Leiaute prevê 8 opções, que são indicadas pelos números 0 a 6 e 9. Utilizar a descrição destas opções. Ex.: Estimativa. Nota 5	27
TIPO DE IMUNIDADE DO ISSQN	NFSe/infNFSe/DPS/infDPS/valores/trib/tribMun/	tpImunid ade	0,63	5,09	5,41	15,08		Leiaute prevê 5 opções, que são indicadas pelos números 1 a 5. Utilizar a descrição destas opções. Utilizar reticências (...), caso a descrição supere 37 caracteres. Ex.: Livros, jornais, periódicos e o papel... Nota 5	40
SUSPENSÃO DA EXIGIBILIDADE DO ISSQN	NFSe/infNFSe/DPS/infDPS/valores/trib/tribMun/exigSus p/	tpSusp	0,63	5,09	10,51	15,08		Se for o caso, utilizar as seguintes descrições: Exigibilidade Suspensa por Decisão Judicial; Exigibilidade Suspensa por Processo Administrativo. Preencher com reticências (...), caso a descrição supere 37 caracteres. Nota 5	40
NÚMERO PROCESSO SUSPENSÃO	NFSe/infNFSe/DPS/infDPS/valores/trib/tribMun/exigSus p/	nProcess o	0,63	5,09	15,62	15,08		Nota 5	30
BENEFÍCIO MUNICIPAL	NFSe/infNFSe/valores/	tpBM	0,63	5,09	0,30	15,73		Leiaute prevê 4 opções, que são indicadas pelos números 1 e 4. Utilizar a descrição destas opções. Ex.: Isenção. Nota 5	40
CÁLCULO DO BM	NFSe/infNFSe/valores/ ou NFSe/infNFSe/DPS/infDPS/valores/trib/tribMun/BM/	vCalcBM ou vRedBCB M	0,63	5,09	5,41	15,73		Nota 5	1-15V2
TOTAL DEDUÇÕES/REDUÇÕES	NFSe/infNFSe/DPS/infDPS/valores/vDedRed/ ou NFSe/infNFSe/valores/ + NFSe/infNFSe/IBS CBS/valores/	vDR ou vCalcDR + vCalcRee RepRes	0,63	5,09	10,51	15,73		Nota 5	1-15V2

DESCONTO INCONDICIONADO	NFSe/infNFSe/DPS/infDPS/valores/vDescCondIncond/	vDescInc ond	0,63	5,09	15,62	15,73	Nota 5	1-15V2
BC ISSQN	NFSe/infNFSe/valores/	vBC	0,63	5,09	0,30	16,37		1-15V2
ALÍQUOTA APLICADA	NFSe/infNFSe/valores/	pAliqAplic	0,63	5,09	5,41	16,37		1-2V2
RETENÇÃO DO ISSQN	NFSe/infNFSe/DPS/infDPS/valores/tribMun/	tpRetISSQN	0,63	5,09	10,51	16,37	Leiaute prevê 3 opções, que são indicadas pelos números 1 a 3. Utilizar descrição destas opções. Ex.: Não Retido.	25
ISSQN APURADO	NFSe/infNFSe/valores/	vISSQN	0,63	5,09	15,62	16,37		1-2V2
TRIBUTAÇÃO FEDERAL (EXCETO CBS)			0,63	5,09	0,30	17,02		
IRRF	NFSe/infNFSe/DPS/infDPS/valores/tribFed/	vRetIRRF	0,63	5,09	5,41	17,02		1-15V2
CONTRIBUIÇÃO PREVIDENCIÁRIA - RETIDA	NFSe/infNFSe/DPS/infDPS/valores/tribFed/	vRetCP	0,63	5,09	10,51	17,02		1-15V2
CONTRIBUIÇÕES SOCIAIS - RETIDAS	NFSe/infNFSe/DPS/infDPS/valores/tribFed/	vRetCSL	0,63	5,09	15,62	17,02		1-15V2
PIS - DÉBITO APURAÇÃO PRÓPRIA	NFSe/infNFSe/DPS/infDPS/valores/tribFed/pisconfins/	vPis	0,63	5,09	0,30	17,67	Nota 6	1-15V2
COFINS - DÉBITO APURAÇÃO PRÓPRIA	NFSe/infNFSe/DPS/infDPS/valores/tribFed/pisconfins/	vCofins	0,63	5,09	5,41	17,67	Nota 6	1-15V2
DESCRIÇÃO CONTRIB. SOCIAIS - RETIDAS	NFSe/infNFSe/DPS/infDPS/valores/tribFed/pisconfins/	tpRetPisCofins	0,63	10,19	10,51	17,67	Leiaute prevê 10 opções, que são indicadas pelos números 1 a 9. Utilizar a descrição destas opções. Ex.: PIS/COFINS/CSLL Não Retido. Nota 6	35
TRIBUTAÇÃO IBS / CBS			0,63	5,09	0,30	18,32		
CST / CCLASSTRIB	NFSe/infNFSe/DPS/infDPS/IBSCBS/valores/trib/gIBSCBS/	CST + cClassTri b	0,63	5,09	5,41	18,32	nnn / nnnnnn	12
INDICADOR DE OPERAÇÃO / CÓDIGO IBGE INCIDÊNCIA / MUNICÍPIO INCIDÊNCIA / SIGLA UF	NFSe/infNFSe/DPS/infDPS/IBSCBS/ + NFSe/infNFSe/IBS CBS/ + NFSe/infNFSe/IBS CBS/	cIndOp + cLocalidadeIncid + xLocalidadeIncid +	0,63	10,19	10,51	18,32	Concatenar todos os campos: nnnnnn / nnnnnnn / ccc / CC. Concatenar o nome do município com a respectiva UF da Tabela do IBGE. Ex.: Município / UF.	56
EXCLUSÕES E REDUÇÕES DA BASE DE CLÁCULO	NFSe/infNFSe/DPS/infDPS/valores/vDescCondIncond/ + NFSe/infNFSe/IBS CBS/valores/ + NFSe/infNFSe/valores/ + NFSe/infNFSe/DPS/infDPS/valores/tribMun/pisconfins/ + NFSe/infNFSe/DPS/infDPS/valores/tribMun/pisconfins/	vDescInc ond + vCalcRee RepRes + vISSQN + vPIS + vCOFINS	0,63	5,09	0,30	18,96	Somatório de todos estes campos.	1-15V2
BASE DE CÁLCULO APÓS EXCLUSÕES E REDUÇÕES	NFSe/infNFSe/IBS CBS/valores/	vBC	0,63	5,09	5,41	18,96		1-15V2
RED. ALÍQUOTA IBS / RED. ALÍQUOTA CBS	NFSe/infNFSe/IBS CBS/valores/uf/ + NFSe/infNFSe/IBS CBS/valores/mun/ + NFSe/infNFSe/IBS CBS/valores/fed/	pRedAliq UF + pRedAliq Mun + pRedAliq CBS	0,63	5,09	10,51	18,96	% / % / %	1-2V2 / 1-2V2 / 1-2V2
ALÍQUOTA - IBS UF / IBS MUN	NFSe/infNFSe/IBS CBS/valores/uf/ + NFSe/infNFSe/IBS CBS/valores/mun/	pIBSUF + pIBSMun	0,63	5,09	15,62	18,96	% / %	1-2V2 / 1-2V2
ALÍQ. EFETIVA MUNICIPAL - IBS	NFSe/infNFSe/IBS CBS/valores/mun/	pAliqEfet Mun	0,63	5,09	0,30	19,61		1-2V2
VALOR APURADO MUNICIPAL - IBS	NFSe/infNFSe/IBS CBS/totCIBS/gIBS /gIBSMunTot/	vIBSMun	0,63	5,09	5,41	19,61		1-15V2
ALÍQ. EFETIVA ESTADUAL - IBS	NFSe/infNFSe/IBS CBS/valores/uf/	pAliqEfet UF	0,63	5,09	10,51	19,61		1-2V2
VALOR APURADO ESTADUAL - IBS	NFSe/infNFSe/IBS CBS/totCIBS/gIBS /gIBSUFTot/	vIBSUF	0,63	5,09	15,62	19,61		1-15V2
VALOR TOTAL APURADO - IBS	NFSe/infNFSe/IBS CBS/totCIBS/gIBS /	vIBSTot	0,63	5,09	0,30	20,26		1-15V2

ALÍQUOTA - CBS	NFSe/infNFSe/IBS CBS/valores/fed/	pCBS	0,63	5,09	5,41	20,26		1-2V2
ALÍQUOTA EFETIVA - CBS	NFSe/infNFSe/IBS CBS/valores/fed/	pAliqEfet CBS	0,63	5,09	10,51	20,26		1-2V2
VALOR TOTAL APURADO - CBS	NFSe/infNFSe/IBS CBS/totCIBS/gCBS/	vCBS	0,63	5,09	15,62	20,26		1-15V2
VALOR TOTAL DA NFS-E			0,67	5,09	0,30	20,90		
VALOR DA OPERAÇÃO / SERVIÇO	NFSe/infNFSe/DPS /infDPS/valores/v ServPrest/	vServ	0,67	5,09	5,41	20,90		1-15V2
DESCONTO INCONDICIONADO	NFSe/infNFSe/DPS /infDPS/valores/v DescCondIncond/	vDescIncond	0,67	5,09	10,51	20,90		1-15V2
DESCONTO CONDICIONADO	NFSe/infNFSe/DPS /infDPS/valores/v DescCondIncond/	vDescCond	0,67	5,09	15,62	20,90		1-15V2
TOTAL DAS RETENÇÕES (ISSQN / FEDERAIS)	NFSe/infNFSe/valores/	vTotalRet	0,67	5,09	0,30	21,59		1-15V2
VALOR LÍQUIDO DA NFS-e	NFSe/infNFSe/valores/	vLiq	0,67	5,09	5,41	21,59		1-15V2
TOTAL DO IBS/CBS	NFSe/infNFSe/IBS CBS/totCIBS/gIBS / + NFSe/infNFSe/IBS CBS/totCIBS/gCBS/	vIBSTot + vCBS	0,67	5,09	10,51	21,59		1-15V2
VALOR LÍQUIDO DA NFS-e + IBS/CBS	NFSe/infNFSe/IBS CBS/totCIBS/	vTotNF	0,67	5,09	15,62	21,59		1-15V2
INFORMAÇÕES COMPLEMENTARES			0,39	20,40	0,30	22,27		
INFORMAÇÕES COMPLEMENTARES	NFSe/infNFSe/DPS /infDPS/serv/infoC ompl/ + NFSe/infNFSe/DPS /infDPS/subst + NFSe/infNFSe/DPS /infDPS/serv/infoC ompl/ + NFSe/infNFSe/DPS /infDPS/serv/obra / + NFSe/infNFSe/DPS /infDPS/IBSCBS/i movel/ + NFSe/infNFSe/DPS /infDPS/serv/atvE vento/ + NFSe/infNFSe/DPS /infDPS/serv/infoC ompl/ + NFSe/infNFSe/DPS /infDPS/serv/infoC ompl/ + NFSe/infNFSe/DPS /infDPS/serv/infoC ompl/gItemPed/ + NFSe/infNFSe/ + NFSe/infNFSe/DPS /infDPS/valores/tri b/totTrib/vTotTrib / OU NFSe/infNFSe/DPS /infDPS/valores/tri b/totTrib/pTotTrib /	xInfComp + chSubstda + docRef + cObra + inscImob Fisc + idAtvEvt + idDocTec + xPed + xItemPed + xOutInf + vTotTribFed, vTotTribEst e vTotTribMu OU pTotTribFed, pTotTribEst e pTotTribMu	0,39	20,40	0,30	22,68	União de todos os campos de informações complementares. As informações devem ser descritas e dispostas na seguinte ordem: Inf. Cont.; NFS-e Subst.; (Nota 7); Doc. Ref.; Cod. Obra; (Nota 8); Insc. Imob.; (Nota 8); Cod. Evt.; (Nota 9); Doc. Tec.; Núm. Ped.; Item Ped.; Inf. A. T. Mun.; Obrigatoriamente, deve-se constar a informação de Totais Aproximados dos Tributos (Nota 10) . As informações devem ser separadas por pipes (). Utilizar reticências (...), caso a descrição supere 1997 caracteres, sem prejuízo à linha de "Totais Aproximados dos Tributos", que é fixa.	2000
CANHOTO			0,67	20,40	0,30	28,10	Nota 11	
DATA CIENTIFICAÇÃO			0,67	5,09	0,30	28,10		
IDENTIFICAÇÃO E ASSINATURA			0,67	5,09	5,41	28,10		
Nº NFS-E / CHAVE NFS-E	NFSe/infNFSe/	nNFSe + id	0,67	10,19	10,51	28,10	Informar o id da NFS-e sem o prefixo "NFS". Ex.: nnn / nnn	66

Notas:

1. Esta linha poderá ser suprimida, ainda que existam dados dos respectivos campos no arquivo XML.
2. Caso não sejam informados dados de tomador/adquirente, destinatário e/ou intermediário da operação, informar, nos respectivos blocos, apenas: "TOMADOR/ADQUIRENTE DA OPERAÇÃO NÃO IDENTIFICADO NA NFS-e", "DESTINATÁRIO DA OPERAÇÃO NÃO IDENTIFICADO NA

NFS-e" e/ou "INTERMEDIÁRIO DA OPERAÇÃO NÃO IDENTIFICADO NA NFS-e", respectivamente. A altura mínima do bloco é de 0,32cm e a largura mínima é de 20,40cm. As coordenadas (X/Y) dos blocos devem ser ajustada conforme as informações preenchidas na NFS-e;

3. Caso o destinatário da operação seja o próprio tomador/adquirente, informar, no bloco do destinatário da operação, apenas: "O DESTINATÁRIO É O PRÓPRIO TOMADOR/ADQUIRENTE DA OPERAÇÃO". A altura mínima do bloco é de 0,32cm e a largura mínima é de 20,40cm. As coordenadas (X/Y) dos blocos devem ser ajustada conforme as informações preenchidas na NFS-e;

4. Para as operações às quais não haja a incidência do ISSQN, informar, no bloco "Tributação Municipal (ISSQN)", apenas: "TRIBUTAÇÃO MUNICIPAL (ISSQN) - OPERAÇÃO NÃO SUJEITA AO ISSQN". A altura mínima do bloco é de 0,32cm e a largura mínima é de 20,40cm. As coordenadas (X/Y) dos blocos devem ser ajustada conforme as informações preenchidas na NFS-e;

5. Esta linha poderá ser suprimida caso não existam dados **em todos os campos da mesma linha** no arquivo XML;

6. Esta linha será impressa para as NFS-e emitidas com data de competência até o final do ano-calendário de 2026.

7. Em caso de substituição da NFS-e, deve-se informar, no campo de informações complementares, a chave de acesso da NFS-e substituída, conforme campo "chSubstda", do leiaute da DPS/NFS-e. Esta informação deverá ser disposta da seguinte forma: NFS-e Subst.: + chave de acesso da NFS-e substituída.

8. Nos casos de obrigatoriedade de preenchimento do grupo de Obra/Imóvel, deverão constar, no campo de informações complementares, o número de identificação da obra e/ou a inscrição imobiliária fiscal, conforme campos "cObra" e "inscImobFisc", respectivamente, do leiaute da DPS/NFS-e. Estas informações deverão ser dispostas da seguinte forma: Cod. Obra: e Insc. Imob.: + respectivas informações;

9. Nos casos de obrigatoriedade de preenchimento do grupo de Evento, deverá constar, no campo de informações complementares, a identificação da atividade de evento, conforme campos "idAtvEvt", do leiaute da DPS/NFS-e. Esta informação deverá ser disposta da seguinte forma: Cod. Evt.: + respectiva informação;

10. Deve-se constar, obrigatoriamente, a informação de totais aproximados de tributos, que pode ser em preenchida com valores monetários OU percentuais, disposta da seguinte forma: "Totais Aproximados dos Tributos cfe. Lei nº 12.741/2012: Federais: R\$ ou % ; Estaduais: R\$ ou % ; Municipais: R\$ ou %";

11. Bloco opcional;

12. Os campos sem informações no XML devem ser preenchidos com um traço (-);

2.4.5.1 Exemplos

Nota 2:

PRESTADOR / FORNECEDOR	CNPJ / CPF / NIF	Indicador Municipal	Telefone
Nome / Nome Empresarial		Município / Sigla UF	Código IBGE / CEP
*Endereço		E-mail	
Simple Nacional na Data de Competência	Regime de Apuração Tributária pelo SN		
TOMADOR/ADQUIRENTE DA OPERAÇÃO NÃO IDENTIFICADO NA NFS-e			
DESTINATÁRIO DA OPERAÇÃO NÃO IDENTIFICADO NA NFS-e			
INTERMEDIÁRIO DA OPERAÇÃO NÃO IDENTIFICADO NA NFS-e			
SERVIÇO PRESTADO	Código de Tributação Nacional / Municipal	Código da NBS	Local da Prestação / Sigla UF / País

Nota 3:

TOMADOR / ADQUIRENTE	CNPJ / CPF / NIF	Indicador Municipal	Telefone
Nome / Nome Empresarial		Município / Sigla UF	Código IBGE / CEP
*Endereço		E-mail	
O DESTINATÁRIO É O PRÓPRIO TOMADOR/ADQUIRENTE DA OPERAÇÃO			

Nota 4:

Descrição do Serviço			
TRIBUTAÇÃO MUNICIPAL (ISSQN) - OPERAÇÃO NÃO SUJEITA AO ISSQN			
TRIBUTAÇÃO FEDERAL (EXCETO CBS)	IRRF R\$	Contribuição Previdenciária - Retida R\$	Contribuições Sociais – Retidas R\$

2.5. Outros

2.5.1 Cancelamento da NFS-e

Quando do cancelamento da NFS-e, deverá constar no DANFSe marca d'água com a descrição "CANCELADA".

A marca d'água será disposta na diagonal, impressa em formato normal, com tamanho mínimo de cinquenta (50) pontos, fonte Arial e em cinza (K35), conforme modelo abaixo:

DESTINATÁRIO DA OPERAÇÃO		CNPJ / CPF / NIF	Telefone	
Nome / Nome Empresarial			Município / Sigla UF	Código IBGE / CEP
*Endereço			E-mail	
INTERMEDIÁRIO DA OPERAÇÃO		CNPJ / CPF / NIF	Indicador Municipal	Telefone
Nome / Nome Empresarial			Município / Sigla UF	Código IBGE / CEP
*Endereço			E-mail	
SERVIÇO PRESTADO		Código de Tributação Nacional / Municipal	Código da NBS	Local da Prestação / Sigla UF / País
Descrição do Código de Tributação Nacional / Municipal: SE xTribMun <> "" ENTÃO Descrição Municipal SENÃO Descrição Nacional				
Descrição do Serviço				
TRIBUTAÇÃO MUNICIPAL (ISSQN)				
Tipo de Tributação do ISSQN		Município / Sigla UF / País de Incidência do ISSQN		
** Regime Especial de Tributação do ISSQN	Tipo de Imunidade do ISSQN	Suspensão da Exigibilidade do ISSQN	Número Processo Suspensão	
** Benefício Municipal	Cálculo do BM	Total Deduções/Reduções	Desconto Incondicionado	
BC ISSQN R\$	Alíquota Aplicada %	Retenção do ISSQN	ISSQN Apurado R\$	
TRIBUTAÇÃO FEDERAL (EXCETO CBS)				
IRRF R\$		Contribuição Previdenciária - Retida R\$		Contribuições Sociais - Retidas R\$
*** PIS - Débito Apuração Própria R\$	COFINS - Débito Apuração Própria R\$	Descrição Contrib. Sociais - Retidas		

2.5.2 Substituição da NFS-e

Quando da substituição da NFS-e, deverá constar no DANFSe marca d'água com a descrição "SUBSTITUÍDA".

A marca d'água será disposta na diagonal, impressa em formato normal, com tamanho mínimo de cinquenta (50) pontos, fonte Arial e em cinza (K35), conforme modelo abaixo:



DESTINATÁRIO DA OPERAÇÃO		CNPJ / CPF / NIF	Telefone	
Nome / Nome Empresarial			Município / Sigla UF	Código IBGE / CEP
*Endereço			E-mail	
INTERMEDIÁRIO DA OPERAÇÃO		CNPJ / CPF / NIF	Indicador Municipal	Telefone
Nome / Nome Empresarial			Município / Sigla UF	Código IBGE / CEP
*Endereço			E-mail	
SERVIÇO PRESTADO		Código de Tributação Nacional / Municipal	Código da NBS	Local da Prestação / Sigla UF / País
Descrição do Código de Tributação Nacional / Municipal: SE xTribMun <> "" ENTÃO Descrição Municipal SENÃO Descrição Nacional				
Descrição do Serviço				
TRIBUTAÇÃO MUNICIPAL (ISSQN)				
Tipo de Tributação do ISSQN		Município / Sigla UF / País de Incidência do ISSQN		
** Regime Especial de Tributação do ISSQN	Tipo de Imunidade do ISSQN	Suspensão da Exigibilidade do ISSQN	Número Processo Suspensão	
** Benefício Municipal	Cálculo do BM	Total Deduções/Reduções	Desconto Incondicionado	
BC ISSQN R\$	Alíquota Aplicada %	Retenção do ISSQN	ISSQN Apurado R\$	
TRIBUTAÇÃO FEDERAL (EXCETO CBS)				
IRRF R\$		Contribuição Previdenciária - Retida R\$		Contribuições Sociais - Retidas R\$
*** PIS - Débito Apuração Própria R\$	COFINS - Débito Apuração Própria R\$	Descrição Contrib. Sociais - Retidas		

2.5.3 Limitações da Impressora

Se for necessária a utilização de uma margem superior ou inferior maior, devido às limitações da impressora, a redução necessária poderá ser feita somente na altura do bloco de “Informações Complementares” deslocando os campos seguintes para baixo pelo valor desta redução.

CARLOS EDUARDO BURKLE
Auditor Fiscal de Tributos – Londrina/PR
Secretário-Executivo da Secretaria-Executiva do Comitê Gestor da Nota Fiscal de Serviço
Eletrônica de Padrão Nacional (SE/CGNFS-e)

Anexo I – Modelo de DANFSe

		DANFSe v2.0 Documento Auxiliar da NFS-e		Município: Cccc Cccc cc Ccccccccc Cccccccc - CC Ambiente Gerador: Tipo de Ambiente:
CHAVE DE ACESSO DA NFS-E				 <p>A autenticidade desta NFS-e pode ser verificada pela leitura deste código QR ou pela consulta da chave de acesso no portal nacional da NFS-e</p>
NÚMERO DA NFS-E	COMPETÊNCIA DA NFS-E	DATA E HORA DA EMISSÃO DA NFS-E		
NÚMERO DA DPS	SÉRIE DA DPS	DATA E HORA DA EMISSÃO DA DPS		
EMITENTE DA NFS-e	SITUAÇÃO DA NFS-e	FINALIDADE		
PRESTADOR / FORNECEDOR	CNPJ / CPF / NIF	Indicador Municipal (Inscrição)	Telefone	
Nome / Nome Empresarial		Município / Sigla UF	Código IBGE / CEP	
*Endereço		E-mail		
Simplex Nacional na Data de Competência	Regime de Apuração Tributária pelo SN			
TOMADOR / ADQUIRENTE	CNPJ / CPF / NIF	Indicador Municipal (Inscrição)	Telefone	
Nome / Nome Empresarial		Município / Sigla UF	Código IBGE / CEP	
*Endereço		E-mail		
DESTINATÁRIO DA OPERAÇÃO	CNPJ / CPF / NIF		Telefone	
Nome / Nome Empresarial		Município / Sigla UF	Código IBGE / CEP	
*Endereço		E-mail		
INTERMEDIÁRIO DA OPERAÇÃO	CNPJ / CPF / NIF	Indicador Municipal (Inscrição)	Telefone	
Nome / Nome Empresarial		Município / Sigla UF	Código IBGE / CEP	
*Endereço		E-mail		
SERVIÇO PRESTADO	Código de Tributação Nacional / Municipal	Código da NBS	Local da Prestação / Sigla UF / País	
<small>Descrição do Código de Tributação Nacional / Municipal: SE xTribMun <-> "" ENTAO Descrição Municipal SENAO Descrição Nacional Descrição do Serviço</small>				
TRIBUTAÇÃO MUNICIPAL (ISSQN)	Tipo de Tributação do ISSQN	Município / Sigla UF / País de Incidência do ISSQN		
** Regime Especial de Tributação do ISSQN	Tipo de Imunidade do ISSQN	Suspensão da Exigibilidade do ISSQN	Número Processo Suspensão	
** Benefício Municipal	Cálculo do BM	Total Deduções/Reduções	Desconto Incondicionado	
BC ISSQN R\$	Alíquota Aplicada %	Retenção do ISSQN R\$	ISSQN Apurado R\$	
TRIBUTAÇÃO FEDERAL (EXCETO CBS)	IRRF R\$	Contribuição Previdenciária - Retida R\$	Contribuições Sociais – Retidas R\$	
*** PIS - Débito Apuração Própria R\$	COFINS - Débito Apuração Própria R\$	Descrição Contrib. Sociais – Retidas		
TRIBUTAÇÃO IBS / CBS	CST / cClassTrib	Indicador de Operação / Código IBGE Incidência / Município Incidência / Sigla UF		
Exclusões e Reduções da Base de Cálculo R\$	Base de Cálculo Após Exclusões e Reduções R\$	Red. Alíquota IBS / Red. Alíquota CBS % / % / %	Alíquota – IBS UF / IBS Mun % / %	
Aliq. Efetiva Municipal – IBS %	Valor Apurado Municipal – IBS R\$	Aliq. Efetiva Estadual – IBS %	Valor Apurado Estadual – IBS R\$	
Valor Total Apurado – IBS R\$	Alíquota - CBS %	Alíquota Efetiva – CBS %	Valor Total Apurado – CBS R\$	
VALOR TOTAL DA NFS-E	VALOR DA OPERAÇÃO / SERVIÇO R\$	Desconto Incondicionado R\$	Desconto Condicionado R\$	
Total das Retenções (ISSQN / Federais) R\$	VALOR LÍQUIDO DA NFS-e R\$	Total do IBS/CBS R\$	VALOR LÍQUIDO DA NFS-e + IBS/CBS R\$	
INFORMAÇÕES COMPLEMENTARES				
Imóvel (Dados do bloco do Imóvel); Obra (Dados do bloco Obra); Evento (Dados do bloco do Evento); infoCompl (Dados do bloco InfoCompl); Informações específicas para dados adicionais do município quando emitido pelo município com base em leiaute próprio; Totais Aproximados dos Tributos cfe. Lei nº12.741/2012: Federais: R\$ ou %; Estaduais: R\$ ou %; Municipais: R\$ ou %;				
**** DATA CIENTIFICAÇÃO:	IDENTIFICAÇÃO E ASSINATURA	Nº NFS-e / CHAVE NFS-e XXXXXXXXXX / XXX		

OBS: Não imprimir os asteriscos. Eles são somente indicadores das notas abaixo.

* Esta linha poderá ser suprimida, ainda que existam dados dos respectivos campos no arquivo XML.

** Esta linha poderá ser suprimida caso não existam dados em **todos os campos da mesma linha** no arquivo XML

*** Esta linha será impressa para as NFS-e emitidas com data de competência até o final do ano-calendário de 2026.

**** Bloco de Canhoto. Opcional.