Secretaria da Receita Federal do Brasil
Centro de Estudos Tributários e Aduaneiros

Análise da Arrecadação das Receitas Federais

Outubro/2026

Receita Federal

Ministério da
Fazenda

MINISTRO DA FAZENDA
Dario Carnevalli Durigan
SECRETÁRIO-EXECUTIVO DO MINISTÉRIO DA FAZENDA
Rogério Ceron de Oliveira
SECRETÁRIO ESPECIAL DA RECEITA FEDERAL
Robinson Sakiyama Barreirinhas
CENTRO DE ESTUDOS TRIBUTÁRIOS E ADUANEIROS
Claudemir Rodrigues Malaquias
COORDENADOR DE PREVISÃO E ANÁLISE
Marcelo de Mello Gomide Loures

Análise da Arrecadação das Receitas Federais – Outubro de 2026

Equipe Técnica

Artur Bontempo Lima
Artur Monteiro Prado Fernandes
Fábio Avila de Castro
Luciana dos Anjos Reis
Marco Antônio M. Machado
Natália Lopes do Vale
Paula Cravo Borges
Patricia Funayama de Britto
Rogerio Augusto de Oliveira Lima

É autorizada a reprodução total ou parcial do conteúdo desta publicação desde que citada a fonte.

Esplanada dos Ministérios, BL. P
Edifício Sede do Ministério da Fazenda, 6º andar, sala 696
Brasília – DF CEP - 70.048-900
Brasil
Tel.: (061) 3412-2633 / 3412-2634

https://www.gov.br/receitafederal/pt-br/centrais-de-conteudo/publicacoes/relatorios/arrecadacao-federal

SUMÁRIO

I. Considerações Gerais 4

II. Desempenho acumulado no ano em relação ao mesmo período do ano anterior 5

III. Desempenho do mês em relação ao mesmo mês do ano anterior 14

IV. Desempenho do mês em relação ao mês anterior 19

V. Arrecadação por bases de incidência 20

VI. Informações Adicionais 23

ANEXOS

. Tabela I (Arrecadação das Receitas Federais – Setembro e Outubro de 2026 e Outubro de 2025 – A preços correntes) 32

. Tabela I-A (Arrecadação das Receitas Federais – Setembro e Outubro de 2026 e Outubro de 2025 – IPCA) 33

. Tabela II (Arrecadação das Receitas Federais – Janeiro a Outubro – 2026/2025 – A preços correntes) 34

. Tabela II-A (Arrecadação das Receitas Federais– Janeiro a Outubro – 2026/2025 – IPCA) 35

. Tabela III (Arrecadação das Receitas Federais – Janeiro de 2019 a Outubro de 2026 – A preços correntes) 36

. Tabela III-A (Arrecadação das Receitas Federais – Janeiro de 2019 a Outubro de 2026 – IPCA) 37

. Tabela IV (Arrecadação das Receita Federais – 1995 a 2026 – A preços correntes) 38

. Tabela IV-A (Arrecadação das Receitas Federais – 1995 a 2026 – IPCA) 39

. Tabela V (Arrecadação das Receitas Federais – Janeiro a Outubro – 1995 a 2026 – A preços correntes) 40

. Tabela V-A (Arrecadação das Receitas Federais – Janeiro a Outubro – 1995 a 2026 – IPCA) 41

. Tabela VI (Arrecadação das Receitas Administradas pela RFB – 1996 a 2025 – A preços correntes e IPCA) 42

. Tabela VII (Arrecadação por Base de Incidência – 2007 a 2025 e Janeiro a Outubro de 2026 – A preços correntes) 43

. Tabela VII-A (Arrecadação por Base de Incidência – 2007 a 2025 e Janeiro a Outubro de 2026 – IPCA) 44

. Gráfico I (Arrecadação – Janeiro de 2019 a Outubro de 2026 – IPCA) 45

. Gráfico II (Arrecadação I. Renda, IPI e Contribuições – Janeiro de 2019 a Outubro de 2026 – IPCA) 46

. Gráfico III (Variação % Real – Arrecadação e PIB – 1996 a 2025) 47

ANÁLISE DA ARRECADAÇÃO DAS RECEITAS FEDERAIS
OUTUBRO DE 2026

SUMÁRIO EXECUTIVO

A **arrecadação total das Receitas Federais** atingiu, em outubro de 2026, o valor de **R$ 293.975 milhões**, registrando acréscimo real (IPCA) de **7,28%** em relação a outubro de 2025. No período acumulado de janeiro a outubro de 2026, a arrecadação alcançou o valor de **R$ 2.645.441 milhões**, representando um acréscimo pelo IPCA de **7,00%.**

Quanto às **Receitas Administradas pela RFB**, o valor arrecadado, em outubro de 2026, foi de **R$ 273.367 milhões**, representando um acréscimo real (IPCA) de **5,80%,** enquanto no período acumulado de janeiro a outubro de 2026, a arrecadação alcançou **R$ 2.523.862 milhões**, registrando acréscimo real (IPCA) de **6,77%**.

O acréscimo observado no período pode ser explicado, principalmente, pelo crescimento da arrecadação da contribuição previdenciária e pelos desempenhos das arrecadações do IRPJ e da CSLL, do IRRF-Rendimentos do Capital, e do PIS/Cofins.

Destaca-se, ainda, a arrecadação de Imposto de Exportação sobre óleo bruto conforme a tabela a seguir.

ARRECADAÇÃO DAS RECEITAS ADMINISTRADAS PELA RFB EXCLUÍDOS OS PRINCIPAIS FATORES NÃO RECORRENTES E DE ALTERAÇÕES NA LEGISLAÇÃO
PERÍODO: JANEIRO A OUTUBRO - 2026/2025
(A PREÇOS DE OUTUBRO/2026 - IPCA)

UNIDADE: R$ MILHÕES

RECEITAS	OUTUBRO				JANEIRO A OUTUBRO			
	2026 [A]	2025 [B]	[A]-[B]	[A]/[B]%	2026 [C]	2025 [D]	[C]-[D]	[C]/[D]%
RECEITA ADMINISTRADA PELA RFB [1]	**273.367**	**258.381**	**14.986**	**5,80**	**2.558.952**	**2.396.631**	**162.320**	**6,77**
PRINCIPAIS FATORES NÃO RECORRENTES E DE ALTERAÇÕES NA LEGISLAÇÃO [2]	**5.910**	**-**	**5.910**	**-**	**29.779**	**-**	**29.779**	**-**
IRPJ/CSLL (ATÍPICOS)	3.000	-	3.000	-	14.000	-	14.000	-
IMPOSTO DE EXPORTAÇÃO (TRIBUTAÇÃO DE ÓLEO BRUTO DE PETRÓLEO)	2.910	-	2.910	-	15.779	-	15.779	-
RESULTADO [1]-[2]	**267.457**	**258.381**	**9.076**	**3,51**	**2.529.173**	**2.396.631**	**132.541**	**5,53**

Sem considerar os pagamentos não recorrentes, haveria um crescimento real de 5,53% na arrecadação do período acumulado e de 3,51% na arrecadação do mês de outubro.

NDICADORES MACROECONÔMICOS
VARIAÇÃO % EM RELAÇÃO AO ANO ANTERIOR

INDICADOR	FATO GERADOR DA ARRECADAÇÃO	
	SET/26 SET/25	DEZ/25-SET/26 DEZ/24-SET/25
. PRODUÇÃO INDUSTRIAL (PIM/IBGE)	-3,77%	-0,66%
. VENDAS DE BENS (PMC/IBGE)	0,27%	1,67%
. VENDAS DE SERVIÇOS (PMS/IBGE)	-0,08%	1,74%
. MASSA SALARIAL	7,13%	7,69%
. VALOR EM DÓLAR DAS IMPORTAÇÕES	15,36%	8,53%

Destaques de Outubro de 2026

O IRPJ e a CSLL totalizaram uma arrecadação de **R$ 71.751 milhões**, com crescimento real de **8,23%**. O resultado é explicado pelos aumentos reais de 23,35% da estimativa mensal, decorrente de pagamentos atípicos calculados em R$ 3 bilhões; de 3,27% na arrecadação do lucro presumido; e de 6,28% na arrecadação do balanço trimestral.

A Receita Previdenciária totalizou uma arrecadação de **63.613 milhões**, representando crescimento real de **4,13%.** Esse desempenho decorre do crescimento real de 2,44% da massa salarial de setembro de 2026 em relação a setembro de 2025. Além disso, houve aumento real de 2,46% na arrecadação do Simples Nacional previdenciário em outubro de 2026 em relação a outubro de 2025 e crescimento de 18,71% no montante das compensações tributárias com débitos de receita previdenciária em relação a outubro de 2025. Houve, também, a reoneração escalonada da contribuição patronal dos municípios e da folha de pagamentos, de acordo com a Lei nº 14.973/24, a partir de janeiro de 2025.

O Imposto de Importação e o IPI vinculado à importação totalizaram uma arrecadação de **R$ 13.680 milhões**, representando crescimento real de **20,05%**. Esse resultado pode ser explicado pelos aumentos de 18,13% na alíquota média efetiva do I. Importação, de 25,04% na alíquota média efetiva do IPI-Vinculado e de 15,36% no valor em dólar (volume) das importações, combinados com o decréscimo de 4,76% na taxa média de câmbio.

Destaques do período Janeiro-Outubro de 2026

A Receita Previdenciária somou uma arrecadação de **R$ 640.344 milhões**, com crescimento real de **5,06%**. Esse resultado se justifica pelo crescimento real de 3,19% da massa salarial e de 5,59% na arrecadação do Simples Nacional previdenciário de janeiro a outubro de 2026 em relação ao mesmo período de 2025. Além disso, houve crescimento de 16,24% no montante das compensações tributárias com débitos de receita previdenciária em relação a outubro de 2025. Houve, também, a reoneração escalonada da contribuição patronal dos municípios e da folha de pagamentos, de acordo com a Lei nº 14.973/24, a partir de janeiro de 2025.

O IRPJ e a CSLL somaram uma arrecadação de **R$ 516.611 milhões**, representando crescimento real de **6,09%**. Esse resultado se deve, principalmente, à arrecadação do lucro presumido, com um aumento real de 7,91%; à arrecadação da estimativa mensal, que cresceu 4,61%; e à arrecadação relativa à declaração de ajuste do IRPJ e da CSLL, correspondente a fatos geradores ocorridos em 2025, que teve um aumento real de 14,22%. Houve também, no período acumulado, pagamentos atípicos da ordem de R$ 14 bilhões.

O IRRF-Rendimentos do Capital apresentou uma arrecadação de **145.558 milhões**, representando crescimento real de **17,56%.** O resultado do período pode ser justificado, principalmente, pelos aumentos nominais de 27,69% na arrecadação do item “Aplicação de Renda Fixa (PF e PJ)”, de 35,40% na arrecadação do item “Juros sobre Capital Próprio” e de 9,92% na arrecadação do item “Fundos de Renda Fixa”

Brasília, 23 de novembro 2026.
Coordenação de Previsão e Análise
Centro de Estudos Tributários e Aduaneiros

I. CONSIDERAÇÕES GERAIS

A arrecadação das receitas federais (administradas pela RFB e de outras receitas recolhidas por Darf ou GPS, porém administradas por outros órgãos), atingiu o valor de **R$ 293.975 milhões** no mês de outubro de 2026 e de **R$ 2.645.441 milhões** no período de janeiro a outubro de 2026.

O quadro a seguir apresenta os valores mensais e acumulados da arrecadação do período de janeiro a outubro de 2026 e 2025 e as variações nominais e reais.

ARRECADAÇÃO DAS RECEITAS FEDERAIS
PERÍODO: OUTUBRO - 2026/2025

UNIDADE: R$ MILHÕES

RECEITAS	OUTUBRO				JANEIRO A OUTUBRO			
	ARRECADAÇÃO (PREÇOS CORRENTES)		VARIAÇÃO [A]/[B]%		ARRECADAÇÃO (PREÇOS CORRENTES)		VARIAÇÃO [C]/[D]%	
	2026 [A]	2025 [B]	NOMINAL	REAL (IPCA)	2026 [C]	2025 [D]	NOMINAL	REAL (IPCA)
ADMINISTRADAS PELA RFB	273.367	246.951	10,70	5,80	2.523.862	2.263.654	11,50	6,77
ADMINISTRADAS POR OUTROS ÓRGÃOS	20.608	14.957	37,78	31,69	121.580	103.744	17,19	11,98
TOTAL	**293.975**	**261.908**	**12,24**	**7,28**	**2.645.441**	**2.367.398**	**11,74**	**7,00**

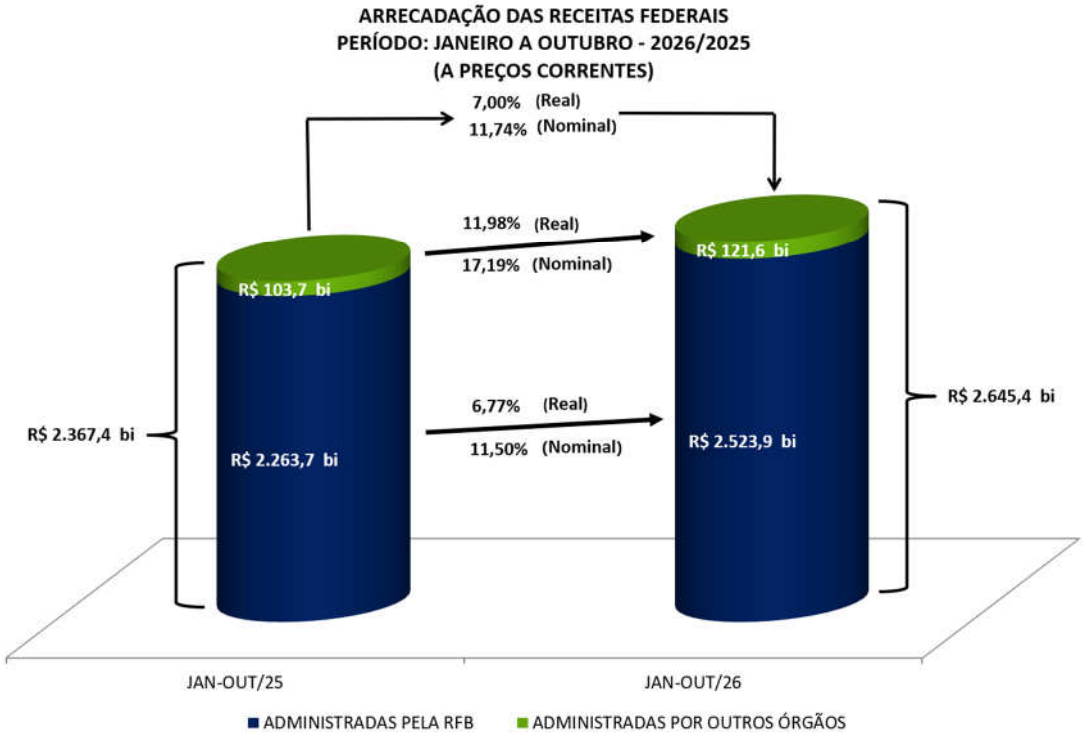

A análise detalhada do comportamento da arrecadação está contida nos itens II e III a seguir.

II. RECEITAS ADMINISTRADAS PELA RFB - DESEMPENHO DA ARRECADAÇÃO ACUMULADA DE JANEIRO A OUTUBRO DE 2026 EM RELAÇÃO AO MESMO PERÍODO DE 2025 (Tabelas II e II-A).

O desempenho da arrecadação das Receitas Administradas pela RFB, no período de janeiro a outubro de 2026, em relação a igual período de 2025, ocorreu conforme demonstrado no quadro e gráfico a seguir, encerrando o período com uma variação real acumulada, com atualização pelo IPCA, de **+6,77%**.

DESEMPENHO DA ARRECADAÇÃO DAS RECEITAS ADMINISTRADAS PELA RFB
PERÍODO: JANEIRO A OUTUBRO - 2026/2025

UNIDADE: R$ MILHÕES

MÊS	ARRECADAÇÃO (PREÇOS CORRENTES)		VARIAÇÃO (%)			
	JAN-OUT/26 [A]	JAN-OUT/25 [B]	NOMINAL [A]/[B]		REAL (IPCA) [A]/[B]	
			MÊS	ACUM.	MÊS	ACUM.
JAN	313.201	285.028	9,88	9,88	5,21	5,21
FEV	215.210	195.264	10,22	10,02	6,17	5,60
MAR	223.531	203.325	9,94	9,99	5,56	5,59
ABR	258.779	231.003	12,02	10,51	7,31	6,02
MAI	256.316	223.750	14,55	11,30	9,39	6,67
JUN	255.307	226.634	12,65	11,53	7,66	6,83
JUL	268.859	239.000	12,49	11,67	7,71	6,96
AGO	227.865	201.997	12,81	11,80	8,24	7,10
SET	231.426	210.702	9,84	11,59	5,03	6,89
OUT	273.367	246.951	10,70	11,50	5,80	6,77
TOTAL	**2.523.862**	**2.263.654**	**-**	**11,50**	**-**	**6,77**

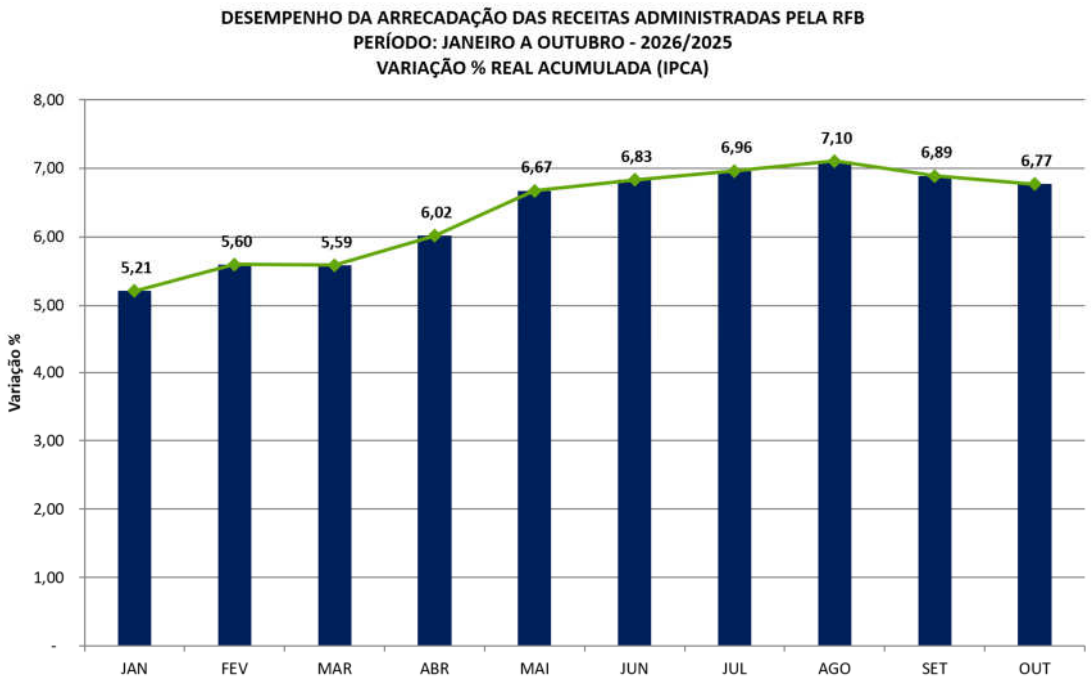

Os principais fatores que, em conjunto, contribuíram para esse resultado foram os seguintes:

- desempenho dos principais indicadores macroeconômicos que influenciam a arrecadação de tributos, conforme quadro a seguir.

INDICADORES MACROECONÔMICOS
VARIAÇÃO % EM RELAÇÃO AO ANO ANTERIOR

INDICADOR	FATO GERADOR DA ARRECADAÇÃO	
	SET/26 / SET/25	DEZ/25-SET/26 / DEZ/24-SET/25
. PRODUÇÃO INDUSTRIAL (PIM/IBGE)	-3,77%	-0,66%
. VENDAS DE BENS (PMC/IBGE)	0,27%	1,67%
. VENDAS DE SERVIÇOS (PMS/IBGE)	-0,08%	1,74%
. MASSA SALARIAL	7,13%	7,69%
. VALOR EM DÓLAR DAS IMPORTAÇÕES	15,36%	8,53%

- crescimento real de 5,06% da arrecadação da Contribuição Previdenciária;
- crescimento real de 6,09% da arrecadação do IRPJ-CSLL, decorrente arrecadação proveniente da estimativa mensal, da declaração de ajuste do IRPJ/CSLL e do comportamento do lucro presumido;
- desempenho da arrecadação do Pis/Cofins, que apresentou um aumento real de 3,52%; e
- acréscimo real de 17,56% na arrecadação do IRRF-Rendimentos do Capital, em consequência dos maiores rendimentos dos fundos e títulos de renda fixa, por conta da elevação da taxa Selic.

Os quadros e o gráfico, a seguir, destacam os principais **tributos** e **setores** que, individualmente, mais contribuíram para o resultado global.

ARRECADAÇÃO DAS RECEITAS ADMINISTRADAS PELA RFB
PERÍODO: JANEIRO A OUTUBRO - 2026/2025
(A PREÇOS DE OUTUBRO/2026 - IPCA)

UNIDADE: R$ MILHÕES

RECEITAS	JAN-OUT/26 [A]	JAN-OUT/25 [B]	DIFERENÇAS	
			[A]-[B]	[A]/[B]%
RECEITA PREVIDENCIÁRIA	640.344	609.508	30.836	5,06
IRPJ/CSLL	516.611	486.934	29.677	6,09
IRRF-RENDIMENTOS DE CAPITAL	145.558	123.817	21.741	17,56
COFINS/PIS-PASEP	518.092	500.463	17.629	3,52
I. IMPORTAÇÃO/IPI-VINCULADO	122.380	108.442	13.939	12,85
IOF	84.281	71.999	12.282	17,06
IRPF	76.857	70.641	6.216	8,80
IPI (Exceto Vinculado)	48.444	46.556	1.888	4,06
IRRF-RENDIMENTOS DE RESIDENTES NO EXTERIOR	72.940	71.415	1.524	2,13
IRRF-OUTROS RENDIMENTOS	20.883	20.617	266	1,29
CIDE-COMBUSTÍVEIS	2.617	2.776	(159)	(5,73)
IRRF-RENDIMENTOS DO TRABALHO	197.920	205.264	(7.344)	(3,58)
DEMAIS RECEITAS ADMINISTRADAS	112.024	78.200	33.824	43,25
RECEITA ADMINISTRADA PELA RFB	**2.558.952**	**2.396.631**	**162.320**	**6,77**

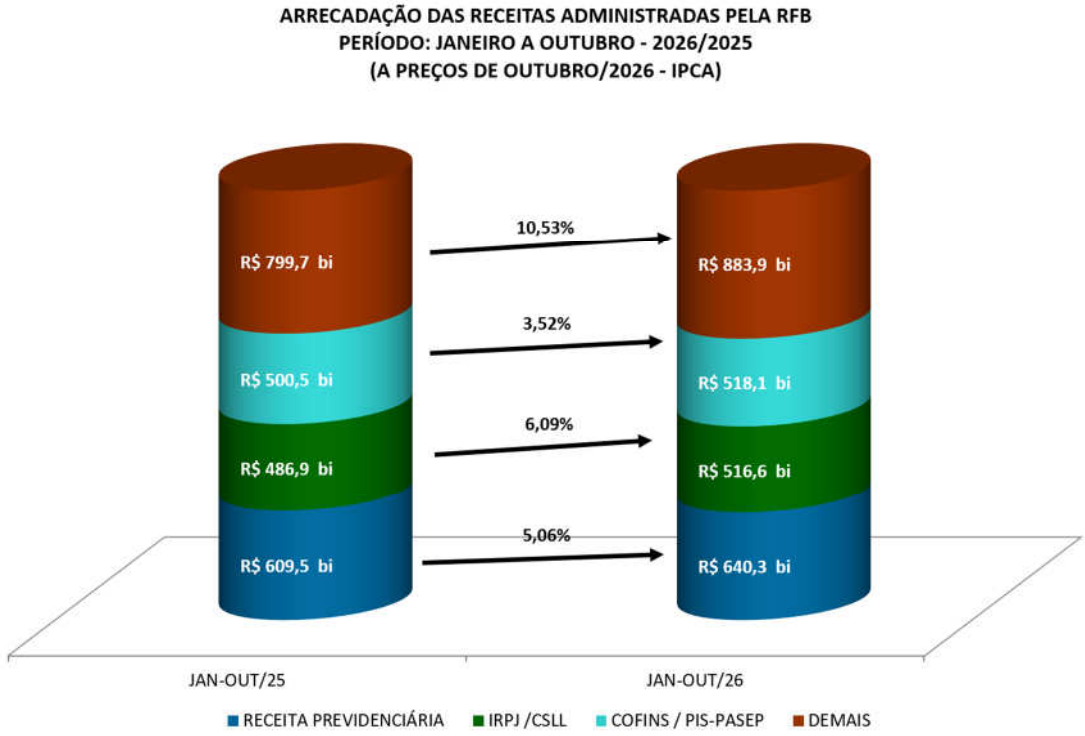

ARRECADAÇÃO DA RECEITA ADMINISTRADA PELA RFB POR DIVISÃO ECONÔMICA (EXCETO RECEITAS PREVIDENCIÁRIAS)
PERÍODO: JANEIRO A OUTUBRO - 2026/2025
(A PREÇOS DE OUTUBRO/2026 - IPCA)

UNIDADE: R$ MILHÕES

DIVISÃO ECONÔMICA (CNAE)	ARRECADAÇÃO		DIFERENÇAS	
	JAN-OUT/26 [A]	JAN-OUT/25 [B]	[A]-[B]	[A]/[B]%
. EXTRAÇÃO DE PETRÓLEO E GÁS NATURAL	124.464	19.578	104.886	535,73
. ENTIDADES FINANCEIRAS	311.782	290.185	21.598	7,44
. COMÉRCIO ATACADISTA	174.675	159.869	14.806	9,26
. ATIVIDADES AUXILIARES DO SETOR FINANCEIRO	77.047	68.331	8.716	12,76
. FABRICAÇÃO DE VEÍCULOS AUTOMOTORES	59.645	52.996	6.648	12,54
. ATIVID. DE PRESTAÇÃO DE SERVIÇOS DE INFORMAÇÃO	33.548	26.993	6.555	24,28
. SERV. DE ESCRIT., APOIO ADMINIST. E OUTROS SERV.	45.433	41.360	4.073	9,85
. ATIV. DE EXPLORAÇÃO DE JOGOS DE AZAR E APOSTAS	12.075	8.320	3.754	45,12
. ELETRICIDADE	38.832	35.625	3.208	9,00
. ATIVID. DOS SERV. DE TECNOLOGIA DA INFORMAÇÃO	34.614	31.813	2.801	8,81
SUBTOTAL [A]	**912.115**	**735.071**	**177.045**	**24,09**
DEMAIS [B]	**1.006.492**	**1.052.053**	**(45.560)**	**(4,33)**
TOTAL [C]=[A]+[B]	**1.918.607**	**1.787.123**	**131.484**	**7,36**

Apresenta-se, a seguir, o desempenho da arrecadação por tributo e os principais fatores que concorreram para esse desempenho[1]:

- **Imposto de Importação (R$ 91.261 milhões/+13,93%) e IPI-Vinculado (R$ 31.120 milhões/+9,81%):** esse resultado decorre, principalmente, dos aumentos de 20,78% na alíquota média efetiva do I. Importação, de 20,57% na alíquota média efetiva do IPI-Vinculado e de 8,53% no valor em dólar (volume) das importações, combinados com o decréscimo de 8,45% na taxa média de câmbio.
- **IPI-Outros (R$ 31.598 milhões/+5,59%):** apesar da queda de 0,66% na produção industrial de dezembro de 2025 a setembro de 2026 em comparação com dezembro de 2024 a setembro de 2025 (Pesquisa Industrial Mensal - Produção Física/IBGE), os crescimentos na arrecadação de atividades econômicas como as destacadas no quadro a seguir – em especial, comércio atacadista e fabricação de produtos de metal e de informática – impulsionaram o desempenho positivo no período.

[1] A informação inserida logo após a denominação do tributo, entre parêntesis, representa o valor da arrecadação no período de janeiro a outubro de 2026 e a variação real (IPCA), em relação ao mesmo período do ano anterior.

ARRECADAÇÃO DO IPI-OUTROS POR DIVISÃO ECONÔMICA
PERÍODO: JANEIRO A OUTUBRO - 2026/2025
(A PREÇOS DE OUTUBRO/2026 - IPCA)

UNIDADE: R$ MILHÕES

DIVISÃO ECONÔMICA (CNAE)	ARRECADAÇÃO		DIFERENÇAS	
	JAN-OUT/26 [A]	JAN-OUT/25 [B]	[A]-[B]	[A]/[B]%
. COMÉRCIO ATACADISTA	5.527	4.756	771	16,20
. FABRIC. DE PROD. DE METAL, EXCETO MÁQ. E EQUIP.	1.881	1.643	238	14,49
. REPAR. E MANUT. EQUIP. DE INFORMÁTICA	223	16	207	1.304,26
SUBTOTAL [A]	**7.630**	**6.414**	**1.215**	**18,95**
DEMAIS [B]	**23.968**	**23.511**	**457**	**1,94**
TOTAL [C]=[A]+[B]	**31.598**	**29.926**	**1.672**	**5,59**

- **IRPF (76.857 milhões/+8,80%):** resultado que decorre, principalmente, do acréscimo real de 12,45% na arrecadação relativa às Quotas de Declaração de Ajuste Anual.

ARRECADAÇÃO DO IRPF
PERÍODO: JANEIRO A OUTUBRO - 2026/2025
(A PREÇOS DE OUTUBRO/2026 - IPCA)

UNIDADE: R$ MILHÕES

DISCRIMINAÇÃO	ARRECADAÇÃO		DIFERENÇAS	
	JAN-OUT/26 [A]	JAN-OUT/25 [B]	[A]-[B]	[A]/[B]%
QUOTAS-DECLARAÇÃO	47.895	42.592	5.302	12,45
GANHOS DE CAPITAL NA ALIENAÇÃO DE BENS	13.178	12.963	215	1,66
GANHOS LÍQUIDOS EM OPERAÇÕES EM BOLSA	1.461	1.261	200	15,85
CARNÊ-LEÃO	7.086	6.776	310	4,57
OUTROS	7.238	7.049	190	2,69
TOTAL	**76.857**	**70.641**	**6.216**	**8,80**

- **IRPJ (R$ 335.024 milhões/+5,91%) e CSLL (R$ 181.587 milhões/+6,44%):** esse resultado deveu-se ao crescimento real de todas as rubricas do IRPJ. Contribuíram de forma mais significativa a arrecadação do lucro presumido, com um aumento real de 7,91%; a arrecadação da estimativa mensal, que cresceu 4,61%; e a arrecadação relativa à declaração de ajuste do IRPJ e da CSLL, (correspondente a fatos geradores ocorridos em 2025), que teve um aumento real de 14,22%. Houve também, no período acumulado, pagamentos atípicos da ordem de R$ 14 bilhões. Os quadros, a seguir, apresentam o desempenho da arrecadação dos principais itens do IRPJ e da CSLL, bem assim, dos setores que mais contribuíram para o resultado:

ARRECADAÇÃO DO IRPJ/CSLL
PERÍODO: JANEIRO A OUTUBRO - 2026/2025
(A PREÇOS DE OUTUBRO/2026 - IPCA)

UNIDADE: R$ MILHÕES

DISCRIMINAÇÃO	ARRECADAÇÃO		DIFERENÇAS	
	JAN-OUT/26 [A]	JAN-OUT/25 [B]	[A]-[B]	[A]/[B]%
ESTIMATIVA MENSAL	240.573	229.967	10.607	4,61
FINANCEIRA	53.789	51.460	2.330	4,53
DEMAIS	186.784	178.507	8.277	4,64
DECLARAÇÃO DE AJUSTE	27.622	24.182	3.440	14,22
FINANCEIRA	11.493	6.785	4.708	69,38
DEMAIS	16.129	17.397	(1.268)	(7,29)
BALANÇO TRIMESTRAL	60.374	57.043	3.331	5,84
FINANCEIRA	798	1.150	(352)	(30,61)
DEMAIS	59.576	55.894	3.683	6,59
LUCRO PRESUMIDO	123.810	114.739	9.071	7,91
OUTROS	64.232	61.003	3.229	5,29
TOTAL	**516.611**	**486.934**	**29.677**	**6,09**

ARRECADAÇÃO DO IRPJ/CSLL POR DIVISÃO ECONÔMICA
PERÍODO: JANEIRO A OUTUBRO - 2026/2025
(A PREÇOS DE OUTUBRO/2026 - IPCA)

UNIDADE: R$ MILHÕES

DIVISÃO ECONÔMICA (CNAE)	ARRECADAÇÃO		DIFERENÇAS	
	JAN-OUT/26 [A]	JAN-OUT/25 [B]	[A]-[B]	[A]/[B]%
. EXTRAÇÃO DE PETRÓLEO E GÁS NATURAL	51.644	14.376	37.268	259,24
. ENTIDADES FINANCEIRAS	64.147	58.947	5.200	8,82
. ATIVIDADES AUXILIARES DO SETOR FINANCEIRO	21.257	19.379	1.878	9,69
. ATIVIDADES IMOBILIÁRIAS	15.487	13.624	1.864	13,68
. COMÉRCIO ATACADISTA	34.968	33.809	1.159	3,43
. ATIVID. DE PRESTAÇÃO DE SERVIÇOS DE INFORMAÇÃO	4.384	3.254	1.131	34,75
. ATIVID. JURÍDICAS, DE CONTABILIDADE E DE AUDITORIA	11.338	10.347	991	9,58
. ALIMENTAÇÃO	3.995	3.013	982	32,59
. COMÉRCIO VAREJISTA	27.498	26.536	962	3,63
. ATIVID. DOS SERV. DE TECNOLOGIA DA INFORMAÇÃO	9.542	8.614	929	10,78
SUBTOTAL [A]	**244.261**	**191.898**	**52.363**	**27,29**
DEMAIS [B]	**272.350**	**295.035**	**(22.685)**	**(7,69)**
TOTAL [C]=[A]+[B]	**516.611**	**486.934**	**29.677**	**6,09**

- **IRRF-Rendimentos do Trabalho (R$ 197.920 milhões/-3,58%):** o resultado reflete, principalmente, os decréscimos reais na arrecadação relativa à "Aposentadoria do Regime Geral ou do Servidor Público" (-16,94%), aos "Rendimentos do Trabalho Assalariado" (-1,78%)" e à "Participação nos Lucros ou Resultados – PLR" (-0,78%).

- **IRRF-Rendimentos de Capital (R$ 145.558 milhões/+17,56%):** resultado explicado pelos aumentos nominais de 27,69% na arrecadação do item "Aplicação de Renda Fixa (PF e PJ)", de 35,40% na arrecadação do item "Juros sobre Capital Próprio" e de 9,92% na arrecadação do item "Fundos de Renda Fixa".
- **IRRF-Rendimentos de Residentes no Exterior (R$ 72.340 milhões/+2,13%):** resultado explicado pelos acréscimos reais de 5,45% na arrecadação do item "Royalties e Assistência Técnica", de 8,08% na arrecadação do item "Juros e Comissões em Geral" e de 9,23% na arrecadação do item "Juros sobre Capital Próprio".
- **IRRF-Outros Rendimentos (R$ 20.883 milhões/+1,29%):** resultado que reflete, principalmente, os acréscimos reais de 5,57% na arrecadação do item "Remuneração de Serviços Prestados por Pessoa Jurídica", de 6,43% na arrecadação do item "Demais Rendimentos" e de 5,77% na arrecadação do item "Prêmios Obtidos em Concursos e Sorteios".
- **IOF (R$ 84.281 milhões/+17,06%):** a arrecadação do período pode ser justificada, principalmente, pelas operações relativas à saída de moeda estrangeira e de crédito, especialmente em decorrência de alterações legislativas implementadas a partir de junho de 2025, com diluição, portanto, da base comparativa compreendida entre os meses de janeiro a julho do referido ano.

ARRECADAÇÃO DO IOF
PERÍODO: JANEIRO A OUTUBRO - 2026/2025
(A PREÇOS DE OUTUBRO/2026 - IPCA)

UNIDADE: R$ MILHÕES

DISCRIMINAÇÃO	ARRECADAÇÃO		DIFERENÇAS	
	JAN-OUT/26 [A]	JAN-OUT/25 [B]	[A]-[B]	[A]/[B]%
OPERAÇÕES DE CRÉDITO - PESSOA JURÍDICA	17.366	16.003	1.363	8,51
OPERAÇÕES DE CRÉDITO - PESSOA FÍSICA	31.493	28.949	2.545	8,79
OPERAÇÕES DE CÂMBIO - SAÍDA DE MOEDA	19.072	11.628	7.444	64,02
OPERAÇÕES DE CÂMBIO - ENTRADA DE MOEDA	1.694	1.676	18	1,09
SUBTOTAL [A]	**69.625**	**58.255**	**11.370**	**19,52**
TÍTULOS OU VALORES MOBILIÁRIOS	4.491	4.148	344	8,29
IOF - SEGUROS	9.384	9.203	181	1,97
DEMAIS	781	394	387	98,28
SUBTOTAL [B]	**14.656**	**13.744**	**912**	**6,64**
TOTAL	**84.281**	**71.999**	**12.282**	**17,06**

- **Cofins (R$ 408.584 milhões/+3,83%) e PIS/Pasep (R$ 109.508 milhões/+2,40%):** esse resultado derivou, fundamentalmente, da conjugação dos seguintes fatores: do aumento de 1,67% no volume de vendas (PMC-IBGE) e de 1,74% no volume de serviços (PMS-IBGE) entre dezembro de 2025 e setembro de 2026, em relação ao período compreendido entre dezembro de 2024 e setembro de 2025; da recuperação da arrecadação relativa a setores inseridos no Perse e ao setor petrolífero; do desempenho positivo dos segmentos automotivo, de eletricidade e gás e do Simples Nacional; da expansão de 9,51% nas compensações tributárias e dos efeitos da legislação, especialmente as desonerações temporárias sobre diesel, biodiesel,

querosene de aviação, gasolina e etanol combustível (Decreto nº 12.875/2026, Decreto nº 12.923/2026, Decreto nº 12.924/2026, Decreto nº 12.991/2026, Decreto nº 13.116/2026 e Decreto nº 13.134/2026).

Os quadros a seguir apresentam a arrecadação dos principais itens e dos principais setores econômicos:

ARRECADAÇÃO DA COFINS/PIS-PASEP
PERÍODO: JANEIRO A OUTUBRO - 2026/2025
(A PREÇOS DE OUTUBRO/2026 - IPCA)

UNIDADE: R$ MILHÕES

DISCRIMINAÇÃO	ARRECADAÇÃO		DIFERENÇAS	
	JAN-OUT/26 [A]	JAN-OUT/25 [B]	[A]-[B]	[A]/[B]%
IMPORTAÇÃO	111.923	112.704	(781)	(0,69)
ENTIDADES FINANCEIRAS	35.882	36.240	(358)	(0,99)
DEMAIS EMPRESAS	263.977	249.582	14.395	5,77
OUTROS	106.311	101.938	4.373	4,29
TOTAL	**518.092**	**500.463**	**17.629**	**3,52**

ARRECADAÇÃO DA COFINS/PIS-PASEP POR DIVISÃO ECONÔMICA
PERÍODO: JANEIRO A OUTUBRO - 2026/2025
(A PREÇOS DE OUTUBRO/2026 - IPCA)

UNIDADE: R$ MILHÕES

DIVISÃO ECONÔMICA (CNAE)	ARRECADAÇÃO		DIFERENÇAS	
	JAN-OUT/26 [A]	JAN-OUT/25 [B]	[A]-[B]	[A]/[B]%
. EXTRAÇÃO DE PETRÓLEO E GÁS NATURAL	27.029	1.268	25.761	2.031,58
. FABRICAÇÃO DE VEÍCULOS AUTOMOTORES	24.174	21.456	2.719	12,67
. COMÉRCIO ATACADISTA	60.856	58.347	2.508	4,30
. ELETRICIDADE	18.088	16.234	1.853	11,42
. ENTIDADES FINANCEIRAS	40.143	39.165	978	2,50
. PUBLICIDADE E PESQUISA DE MERCADO	6.115	5.196	920	17,70
. ALIMENTAÇÃO	4.764	3.991	773	19,38
. ALOJAMENTO	2.183	1.472	711	48,33
. ATIVIDADES DE ATENÇÃO À SAÚDE HUMANA	8.151	7.449	701	9,41
. FABRIC. DE EQUIP. DE INFORMÁTICA E ELETRÔNICOS	7.485	6.785	699	10,31
SUBTOTAL [A]	**198.986**	**161.363**	**37.623**	**23,32**
DEMAIS [B]	**319.106**	**339.101**	**(19.994)**	**(5,90)**
TOTAL [C]=[A]+[B]	**518.092**	**500.463**	**17.629**	**3,52**

- **Outras receitas administradas pela RFB (R$ 71.359 milhões/+77,90%):** o resultado pode ser explicado, principalmente, pelos acréscimos nominais de 154,99% na arrecadação do item "Depósito judicial – Outros" e de 36,32% do componente "CIDE-Remessas ao Exterior". Ainda, houve no período uma arrecadação atípica de, aproximadamente, R$ 4,33 bilhões correspondente à transação tributária, assim como R$ 15,8 bilhões relativos ao imposto de exportação sobre óleo bruto (MP 1.340/2026).

- **Receita previdenciária (R$ 640.344 milhões/+5,06%):** a massa salarial habitual de dezembro de 2025 a setembro de 2026, apurada pela PNAD Contínua – Mensal/IBGE em todas as regiões brasileiras, apresentou acréscimo nominal de 7,69% em relação a igual período dos anos anteriores. Com atualização pelo IPCA, há um aumento de 3,19%.

  O Novo Cadastro Geral de Empregados e Desempregados (Novo Caged/MTE) apresentou, até o mês de setembro de 2026, um saldo positivo de 1.248.914 empregos. A contribuição dos principais setores para esse resultado foi a seguinte: serviços (+776 mil postos), construção (+207 mil postos) e indústrias de transformação (+168 mil postos). Nos últimos doze meses, verificou-se um aumento de 787.073 postos de trabalho.

  Destaca-se, além disso, o aumento real de 5,59% na arrecadação do Simples Nacional previdenciário de janeiro a outubro de 2026 em relação ao mesmo período de 2025, fato que tem influenciado positivamente na arrecadação das contribuições previdenciárias.

  Houve crescimento de 16,24% no montante das compensações tributárias com débitos de receita previdenciária, em razão da Lei 13.670/18, no período de janeiro a outubro de 2026 em relação ao mesmo período do ano anterior.

  Houve, também, a reoneração escalonada da contribuição patronal dos municípios e da folha de pagamentos, de acordo com a Lei nº 14.973/24, a partir de janeiro de 2025.

III. RECEITAS ADMINISTRADAS PELA RFB - DESEMPENHO DA ARRECADAÇÃO DE OUTUBRO DE 2026 EM RELAÇÃO A OUTUBRO DE 2025 (Tabelas I e I-A).

A arrecadação das Receitas Administradas pela RFB apresentou, no mês de outubro de 2026, variação real (IPCA) de **+5,80%** em relação ao mesmo mês do ano anterior.

O resultado se deve, principalmente, ao bom desempenho das arrecadações do IRPJ/CSLL, da Contribuição Previdenciária e do Imposto de Importação/IPI-Vinculado. Apresenta-se, a seguir, o desempenho da arrecadação por tributo e os principais fatores que concorreram para esse desempenho[2]:

- **Imposto de Importação (R$ 10.154 milhões/+21,42%) e IPI-Vinculado (R$ 3.526 milhões/+16,25%):** esse resultado decorre, principalmente, dos aumentos de 18,13% na alíquota média efetiva do I. Importação, de 25,04% na alíquota média efetiva do IPI-Vinculado e de 15,36% no valor em dólar (volume) das importações, combinados com o decréscimo de 4,76% na taxa média de câmbio.
- **IPI-Outros (R$ 3.303 milhões/+4,64%):** o crescimento da arrecadação foi verificado em atividades econômicas como as destacadas no quadro a seguir – em especial, comércio atacadista e fabricação de produtos eletrônicos e de informática. Este desempenho mensal mostrou-se descorrelacionado da produção industrial de setembro de 2026 em comparação com setembro de 2025 (Pesquisa Industrial Mensal - Produção Física/IBGE), que registrou retração de 3,77% – efeito devido, principalmente, à retração na produção de itens com alíquota zero ou não tributados.

ARRECADAÇÃO DO IPI-OUTROS POR DIVISÃO ECONÔMICA
PERÍODO: OUTUBRO - 2026/2025
(A PREÇOS DE OUTUBRO/2026 - IPCA)

UNIDADE: R$ MILHÕES

DIVISÃO ECONÔMICA (CNAE)	ARRECADAÇÃO		DIFERENÇAS	
	OUT/26 [A]	OUT/25 [B]	[A]-[B]	[A]/[B]%
. COMÉRCIO ATACADISTA	632	532	100	18,71
. REPAR. E MANUT. EQUIP. DE INFORMÁTICA	62	1	62	10.221,23
. FABRIC. DE EQUIP. DE INFORMÁTICA E ELETRÔNICOS	228	193	35	17,96
SUBTOTAL [A]	**922**	**726**	**196**	**27,00**
DEMAIS [B]	**2.381**	**2.430**	**(50)**	**(2,04)**
TOTAL [C]=[A]+[B]	**3.303**	**3.156**	**146**	**4,64**

[2] A informação inserida logo após a denominação do tributo, entre parêntesis, representa o valor da arrecadação no mês de outubro de 2026 e a variação real (IPCA), em relação ao mesmo mês do ano anterior.

- **IRPF (R$ 5.493 milhões/-0,37%):** esse resultado decorre, principalmente, da redução real de 7,76% na arrecadação de Ganhos de Capital na Alienação de Bens e de 6,67% na arrecadação referente aos rendimentos recolhidos por meio do Carnê-Leão, parcialmente compensada pelo acréscimo real de 4,41% na arrecadação das Quotas da Declaração de Ajuste Anual.

ARRECADAÇÃO DO IRPF
PERÍODO: OUTUBRO - 2026/2025
(A PREÇOS DE OUTUBRO/2026 - IPCA)

UNIDADE: R$ MILHÕES

DISCRIMINAÇÃO	ARRECADAÇÃO		DIFERENÇAS	
	OUT/26 [A]	OUT/25 [B]	[A]-[B]	[A]/[B]%
QUOTAS-DECLARAÇÃO	2.985	2.859	126	4,41
GANHOS DE CAPITAL NA ALIENAÇÃO DE BENS	951	1.031	(80)	(7,76)
GANHOS LÍQUIDOS EM OPERAÇÕES EM BOLSA	153	139	14	9,74
CARNÊ-LEÃO	664	712	(47)	(6,67)
OUTROS	739	772	(33)	(4,22)
TOTAL	**5.493**	**5.513**	**(20)**	**(0,37)**

- **IRPJ (R$ 47.619 milhões/+9,64%) e CSLL (R$ 24.132 milhões/+5,56%):** a arrecadação apresentou um forte crescimento motivado, principalmente, pelo desempenho da arrecadação: da Estimativa Mensal (+23,35%), decorrente de pagamentos atípicos estimados em R$ 3 bilhões; do Lucro Presumido (+3,27%), assim como do balanço trimestral (+6,28%). Os quadros, a seguir, apresentam o desempenho da arrecadação dos principais itens do IRPJ e da CSLL, bem assim, dos setores que mais contribuíram para o resultado:

ARRECADAÇÃO DO IRPJ/CSLL
PERÍODO: OUTUBRO - 2026/2025
(A PREÇOS DE OUTUBRO/2026 - IPCA)

UNIDADE: R$ MILHÕES

DISCRIMINAÇÃO	ARRECADAÇÃO		DIFERENÇAS	
	OUT/26 [A]	OUT/25 [B]	[A]-[B]	[A]/[B]%
ESTIMATIVA MENSAL	26.028	21.101	4.927	23,35
FINANCEIRA	3.457	3.043	414	13,60
DEMAIS	22.571	18.058	4.513	24,99
BALANÇO TRIMESTRAL	13.460	12.665	795	6,28
LUCRO PRESUMIDO	25.741	24.925	816	3,27
OUTROS	6.522	7.602	(1.080)	(14,20)
TOTAL	**71.751**	**66.293**	**5.458**	**8,23**

ARRECADAÇÃO DO IRPJ/CSLL POR DIVISÃO ECONÔMICA
PERÍODO: OUTUBRO - 2026/2025
(A PREÇOS DE OUTUBRO/2026 - IPCA)

UNIDADE: R$ MILHÕES

DIVISÃO ECONÔMICA (CNAE)	ARRECADAÇÃO		DIFERENÇAS	
	OUT/26 [A]	OUT/25 [B]	[A]-[B]	[A]/[B]%
. EXTRAÇÃO DE PETRÓLEO E GÁS NATURAL	9.909	1.675	8.235	491,77
. ENTIDADES FINANCEIRAS	4.715	4.040	675	16,71
. FABRICAÇÃO DE PRODUTOS DO FUMO	419	143	276	192,22
. ATIVID. DE PRESTAÇÃO DE SERVIÇOS DE INFORMAÇÃO	695	424	271	64,00
. TELECOMUNICAÇÕES	623	360	264	73,34
. FABRIC. OUTROS EQUIP. TRANSP., EXC. VEÍC. AUTOM.	384	140	244	173,74
. COMÉRCIO VAREJISTA	4.191	3.951	240	6,07
. ARMAZENAMENTO E ATIVID. AUX. DOS TRANSPORTES	2.146	1.907	239	12,54
. ATIVIDADES IMOBILIÁRIAS	3.158	2.946	212	7,20
. FABRICAÇÃO DE VEÍCULOS AUTOMOTORES	1.174	990	184	18,55
SUBTOTAL [A]	**27.415**	**16.576**	**10.839**	**65,39**
DEMAIS [B]	**44.336**	**49.717**	**(5.381)**	**(10,82)**
TOTAL [C]=[A]+[B]	**71.751**	**66.293**	**5.458**	**8,23**

- **IRRF-Rendimentos do Trabalho (R$ 18.423 milhões/-4,34%):** o resultado reflete, principalmente, os decréscimos reais na arrecadação relativa à "Participação nos Lucros ou Resultados – PLR" (-22,11%), à "Aposentadoria do Regime Geral ou do Servidor Público" (-12,66%) e aos "Rendimentos do Trabalho Assalariado" (-0,60%).
- **IRRF-Rendimentos de Capital (R$ 14.223 milhões/+17,45%):** resultado explicado pelo aumento nominal de 18,20% na arrecadação do item "Aplicação de Renda Fixa (PF e PJ)" e pela tributação, a partir de 2026, de dividendos.
- **IRRF-Rendimentos de Residentes no Exterior (R$ 6.427 milhões/-7,11%):** o resultado foi influenciado pelos decréscimos reais de 11,71% na arrecadação do item "Royalties e Assistência Técnica" e de 22,73% na arrecadação do item "Rendimentos do Trabalho".
- **IRRF-Outros Rendimentos (R$ 2.003 milhões/-12,38%):** desempenho explicado pelo de decréscimo real de 67,75% na arrecadação do item "Depósito Judicial".
- **IOF (R$ 8.425 milhões/-1,05%):** o resultado se deve, principalmente, às operações de crédito realizadas por pessoas jurídicas, atenuadas, essencialmente, pelas operações relativas à saída de moeda estrangeira.

ARRECADAÇÃO DO IOF
PERÍODO: OUTUBRO - 2026/2025
(A PREÇOS DE OUTUBRO/2026 - IPCA)

UNIDADE: R$ MILHÕES

DISCRIMINAÇÃO	ARRECADAÇÃO		DIFERENÇAS	
	OUT/26 [A]	OUT/25 [B]	[A]-[B]	[A]/[B]%
OPERAÇÕES DE CRÉDITO - PESSOA JURÍDICA	1.609	1.956	(347)	(17,75)
OPERAÇÕES DE CRÉDITO - PESSOA FÍSICA	3.192	3.067	124	4,05
OPERAÇÕES DE CÂMBIO - SAÍDA DE MOEDA	2.040	1.798	243	13,50
OPERAÇÕES DE CÂMBIO - ENTRADA DE MOEDA	154	214	(61)	(28,25)
SUBTOTAL [A]	**6.995**	**7.035**	**(41)**	**(0,58)**
TÍTULOS OU VALORES MOBILIÁRIOS	446	489	(43)	(8,72)
IOF – SEGUROS	929	938	(8)	(0,89)
DEMAIS	54	52	2	4,20
SUBTOTAL [B]	**1.430**	**1.479**	**(49)**	**(3,30)**
TOTAL	**8.425**	**8.514**	**(90)**	**(1,05)**

- **Cofins (R$ 40.172 milhões/-1,72%) e PIS/Pasep (R$ 10.712 milhões/-0,69%):** o resultado mensal decorreu, preponderantemente, do crescimento marginal de 0,27% no volume de vendas (PMC-IBGE) e da estabilidade (-0,08%) no volume de serviços (PMS-IBGE) entre setembro de 2026 e setembro de 2025, em conjunção com a desoneração temporária sobre gasolina e etanol combustível (Decretos n.º 13.116/2026 e 13.134/2026).

  Os quadros a seguir apresentam a arrecadação dos principais itens e dos principais setores econômicos:

ARRECADAÇÃO DA COFINS/PIS-PASEP
PERÍODO: OUTUBRO - 2026/2025
(A PREÇOS DE OUTUBRO/2026 - IPCA)

UNIDADE: R$ MILHÕES

DISCRIMINAÇÃO	ARRECADAÇÃO		DIFERENÇAS	
	OUT/26 [A]	OUT/25 [B]	[A]-[B]	[A]/[B]%
IMPORTAÇÃO	11.952	11.393	559	4,91
ENTIDADES FINANCEIRAS	3.483	3.724	(241)	(6,47)
DEMAIS EMPRESAS	24.905	26.169	(1.264)	(4,83)
OUTROS	10.544	10.375	170	1,63
TOTAL	**50.884**	**51.661**	**(777)**	**(1,50)**

ARRECADAÇÃO DA COFINS/PIS-PASEP POR DIVISÃO ECONÔMICA
PERÍODO: OUTUBRO - 2026/2025
(A PREÇOS DE OUTUBRO/2026 - IPCA)

UNIDADE: R$ MILHÕES

DIVISÃO ECONÔMICA (CNAE)	ARRECADAÇÃO		DIFERENÇAS	
	OUT/26 [A]	OUT/25 [B]	[A]-[B]	[A]/[B]%
. COMBUSTÍVEIS	220	3.466	(3.246)	(93,64)
. OUTRAS ATIVID. PROFIS., CIENTÍFICAS E TÉCNICAS	440	767	(327)	(42,66)
. ENTIDADES FINANCEIRAS	3.800	4.029	(229)	(5,68)
. ELETRICIDADE	1.593	1.799	(206)	(11,44)
. FABRICAÇÃO DE MÁQUINAS E EQUIPAMENTOS	850	1.024	(174)	(16,98)
. COMÉRCIO VAREJISTA	2.496	2.636	(140)	(5,29)
. FABRICAÇÃO DE BEBIDAS	638	756	(118)	(15,61)
. CAPTAÇÃO, TRATAMENTO E DISTRIBUIÇÃO DE ÁGUA	264	334	(69)	(20,74)
. METALURGIA	370	437	(67)	(15,44)
. FABRICAÇÃO DE PRODUTOS TÊXTEIS	258	324	(66)	(20,43)
SUBTOTAL [A]	**10.930**	**15.571**	**(4.642)**	**(29,81)**
DEMAIS [B]	**39.955**	**36.090**	**3.865**	**10,71**
TOTAL [C]=[A]+[B]	**50.884**	**51.661**	**(777)**	**(1,50)**

- **Outras receitas administradas pela RFB (R$ 9.715 milhões/+128,19%):** o desempenho pode ser explicado, especialmente, pelo acréscimo nominal de 122,01% na arrecadação do item "Depósito judicial – Outros". Houve arrecadação atípica de 2,43 bilhões decorrente de transação tributária e ainda, arrecadação de R$ 2,91 bilhões correspondente ao imposto de exportação sobre óleo bruto (MP 1.340/2026).

- **Receita previdenciária (R$ 63.613 milhões/+4,13%):** a massa salarial habitual de setembro de 2026 em relação a setembro de 2025, apurada pela PNAD Contínua – Mensal/IBGE, em todas as regiões brasileiras, apresentou crescimento nominal de 7,13%. Com atualização pelo IPCA, há um aumento de 2,44%.

  O Novo Cadastro Geral de Empregados e Desempregados (Novo Caged/MTE) apresentou, para o mês de setembro de 2026, um saldo positivo de 121.305 empregos. A contribuição dos principais setores para esse resultado foi a seguinte: serviços (+81 mil postos), indústrias de transformação (+16 mil postos) e comércio (+16 mil postos).

  Destaca-se, além disso, o aumento real de 2,46% na arrecadação do Simples Nacional previdenciário em outubro de 2026 em relação a outubro de 2025, fato que tem influenciado positivamente na arrecadação das contribuições previdenciárias.

  Houve crescimento de 18,71% no montante das compensações tributárias com débitos de receita previdenciária, em razão da Lei 13.670/18, de outubro de 2026 em relação a outubro de 2025.

  Houve, também, a reoneração escalonada da contribuição patronal dos municípios e da folha de pagamentos, de acordo com a Lei nº 14.973/24, a partir de janeiro de 2025.

IV. RECEITAS ADMINISTRADAS PELA RFB - DESEMPENHO DA ARRECADAÇÃO DE OUTUBRO DE 2026 EM RELAÇÃO A SETEMBRO DE 2026 (Tabelas I e I-A).

A arrecadação das Receitas Administradas pela RFB apresentou, no mês de outubro de 2025, variação real (IPCA) de **+17,96%** em relação ao mês anterior. Esse resultado é explicado, principalmente, pelo pagamento, em outubro, da 1ª cota ou cota única referente à apuração trimestral do Lucro Presumido e do Balanço Trimestral.

V. ARRECADAÇÃO POR BASES DE INCIDÊNCIA

ARRECADAÇÃO DAS RECEITAS ADMINISTRADAS PELA RFB POR BASE DE INCIDÊNCIA
PERÍODO: 2022 A 2025 E JANEIRO A OUTUBRO DE 2026
(A PREÇOS DE OUTUBRO/2026 - IPCA)

UNIDADE: R$ MILHÕES

DISCRIMINAÇÃO	2023		2024		2025		2026	
	VALOR	%	VALOR	%	VALOR	%	VALOR	%
TRIBUTOS SOBRE RENDA E PROPRIEDADE	1.049.957	41,16	1.120.841	40,06	1.167.181	40,01	1.034.456	40,42
TRIBUTOS SOBRE FOLHA DE SALÁRIOS	760.609	29,82	800.979	28,63	828.236	28,39	692.611	27,07
TRIBUTOS SOBRE BENS E SERVIÇOS	627.520	24,60	755.482	27,00	781.492	26,79	692.125	27,05
TRIBUTOS SOBRE TRANSAÇÕES FINANCEIRAS	70.803	2,78	74.688	2,67	90.770	3,11	84.292	3,29
OUTROS	41.925	1,64	46.043	1,65	49.765	1,71	55.469	2,17
TOTAL	**2.550.814**	**100,00**	**2.798.034**	**100,00**	**2.917.444**	**100,00**	**2.558.952**	**100,00**

O exame da tabela acima demonstra a estabilidade da participação das bases de incidência na arrecadação total. Além disso, cabe esclarecer que a base sobre renda e propriedade, no início do ano, é positivamente afetada pelo ajuste do IRPJ/CSLL efetuado pelas empresas optantes pelo recolhimento por meio de estimativa mensal.

(*) ANEXO METODOLÓGICO – ARRECADAÇÃO POR BASES DE INCIDÊNCIA

O presente anexo tem como objetivo apresentar a metodologia empregada na análise da **Arrecadação por Bases de Incidência**, que passa, a partir de agora, a fazer parte da nota de arrecadação mensal elaborada pela Secretaria da Receita Federal do Brasil (RFB).

O primeiro ponto importante a ser destacado é que essa apresentação não segue a metodologia de cálculo adotada no estudo da Carga Tributária que vem sendo elaborado pela RFB desde 1995. No estudo da Caga Tributária, uma premissa básica adotada é que o enfoque econômico sempre deve prevalecer sobre o enfoque jurídico, de forma que qualquer pagamento efetuado pelo contribuinte que seja compulsório, mesmo que sem natureza jurídica de tributo, será levado em conta. Esse é o caso, por exemplo, do Fundo de Garantia por Tempo de Serviço (FGTS) e do Salário-Família. Outro enfoque adotado no estudo da Carga é que dos pagamentos compulsórios são excluídos aqueles que configuram penalidade, sanção ou outros acréscimos legais.

No caso da análise da arrecadação por base de incidência, serão considerados somente os tributos administrados pela RFB, aí consideradas as receitas compulsórias decorrentes dos acréscimos legais para cada tributo. O motivo para inclusão é o fato dos acréscimos legais refletirem não só a mesma natureza jurídica do tributo, como também um esforço fiscal efetivo do Estado na busca dos tributos pagos a destempo.

Esses dois pontos relevantes são suficientes para mostrar ao leitor que não haverá uma comparabilidade direta e imediata entre as informações produzidas, devendo-se sempre estar atento aos caminhos adotados em cada estudo. As demais diferenças adotadas serão comentadas a seguir para cada base de incidência apresentada, quando for o caso.

As bases de incidência escolhidas serão as mesmas do estudo da Carga Tributária, com a única diferença que à base Renda será adicionada a base Propriedade, uma vez que o único tributo sobre a

propriedade de competência da União é Imposto sobre a Propriedade Territorial Rural (ITR), cuja arrecadação não é expressiva frente aos demais tributos. Desse modo, as bases de incidência escolhidas em nosso enfoque serão:

1. Tributos sobre Renda e Propriedade;
2. Tributos sobre Folha de Salários;
3. Tributos sobre Bens e Serviços;
4. Tributos sobre Transações Financeiras; e
5. Outros Tributos.

A seguir são apresentadas as agregações a cada uma das bases de incidência apresentadas.

1. Tributos sobre Renda e Propriedade

Essa base de incidência é composta pelos seguintes tributos: Imposto de Renda da Pessoa Física, Imposto de Renda da Pessoa Jurídica, Contribuição Social sobre o Lucro Líquido, Imposto de Renda Retido na Fonte em todas as suas modalidades (Trabalho, Capital, Residentes no Exterior e Outros), Contribuições sobre Concursos sobre Prognósticos e Imposto sobre a Propriedade Territorial Rural. Uma diferença relevante a ser apontada em relação ao estudo da Carga Tributária é que no item referente ao Imposto de Renda da Pessoa Jurídica foi mantida a arrecadação relativa ao Lucro Presumido. Ainda que a base de cálculo desse tributo seja a receita bruta da empresa, entende-se que as alíquotas aplicáveis refletem, de alguma maneira, a lucratividade do negócio.

2. Tributos sobre Folha de Salários

Essa base de incidência é composta pelos seguintes tributos: Contribuições Previdenciárias (Contribuições sobre Empresas em Geral e Contribuições destinadas a outras entidades ou fundos); e Contribuições ao PIS-Folha/Pasep e Contribuição para o Plano de Seguridade Social do Servidor (CPSS).

3. Tributos sobre Bens e Serviços

Essa base de incidência é composta pelos seguintes tributos: Contribuição para o Financiamento da Seguridade Social (Cofins); a Contribuição para o Programa de Integração Social (PIS), exceto a incidente sobre Folha de Salários; Imposto sobre Produtos Industrializados (IPI) em todas as suas modalidades (Bebidas, Fumo, Automóveis, Vinculado à Importação e Outros); Tributos sobre o Comércio Exterior (Imposto de Importação, e Imposto de Exportação); CIDE-Combustíveis e Contribuições Previdenciárias sobre o faturamento.

4. Tributos sobre Transações Financeiras;

Essa base de incidência é composta pelos seguintes tributos: IOF (Imposto sobre Operações de Crédito, Câmbio e Seguro, ou relativas a Títulos ou Valores Mobiliários) e CPMF (Contribuição Provisória sobre Movimentação Financeira), com arrecadação residual relativa a fatos geradores pretéritos.

5. Outros Tributos.

Essa base de incidência é composta pelos seguintes tributos: Todos os tributos não classificados nas bases de incidência anteriores, como, por exemplo: CIDE-Remessas, Contribuição sobre Lojas Francas e Selos de Controle, Depósitos Judiciais e Receitas da Dívida Ativa não pertencentes às bases de incidência anteriores.

Receitas de Parcelamento

Como regra, a receita de parcelamento de débitos vencidos deve ser alocada na categoria em que se enquadra o respectivo tributo. No caso dos parcelamentos que englobem mais de um tributo e cujo pagamento possa ser distribuído entre eles, adota-se a regra de alocação correspondente. Caso não seja possível alocar junto ao respectivo tributo, os valores pagos decorrentes de parcelamento foram incluídos na categoria Outros Tributos.

Receitas do Simples-Nacional

As Receitas arrecadadas pelo Simples-Nacional serão alocadas nos respectivos tributos de acordo com a classificação dada pela legislação vigente. Portanto, ao contrário do estudo da Carga Tributária, que aloca a arrecadação total do Simples-Nacional na base de bens e serviços, em nossa metodologia estará alocada aos respectivos tributos.

VI. INFORMAÇÕES ADICIONAIS

a) Parcelamentos

a.1) Refis

O quadro a seguir mostra a evolução da arrecadação do REFIS, referente aos impostos e contribuições administrados pela RFB, no ano de 2025 e nos meses de janeiro a outubro de 2026.

ARRECADAÇÃO DO REFIS
PERÍODO: 2025 E JANEIRO A OUTUBRO DE 2026
(A PREÇOS CORRENTES)

UNIDADE: R$ MILHÕES

MÊS	ARRECADAÇÃO
JAN-DEZ 2025	**143**
JAN	9
FEV	9
MAR	9
ABR	(4)
MAI	9
JUN	9
JUL	9
AGO	3
SET	9
OUT	9
JAN-OUT 2026	**72**

a.2) Parcelamento - Lei 11.941/09 (códigos específicos)

O quadro a seguir mostra a arrecadação relativa ao parcelamento, em conformidade com a Lei 11.941/09.

ARRECADAÇÃO CONFORME LEI Nº 11.941/09
PERÍODO: 2009 A 2025 E JANEIRO A OUTUBRO DE 2026
(A PREÇOS CORRENTES)

UNIDADE: R$ MILHÕES

MÊS	PREVIDENCIÁRIA	DEMAIS	TOTAL
JAN-DEZ 2009	**730**	**4.008**	**4.739**
JAN-DEZ 2010	**2.091**	**5.598**	**7.690**
JAN-DEZ 2011	**3.907**	**17.112**	**21.019**
JAN-DEZ 2012	**3.960**	**12.600**	**16.560**
JAN-DEZ 2013	**3.493**	**10.439**	**13.932**
JAN-DEZ 2014	**3.112**	**10.056**	**13.168**
JAN-DEZ 2015	**1.836**	**4.718**	**6.554**
JAN-DEZ 2016	**1.695**	**4.372**	**6.066**
JAN-DEZ 2017	**1.569**	**3.702**	**5.271**
JAN-DEZ 2018	**1.258**	**2.941**	**4.199**
JAN-DEZ 2019	**1.142**	**3.118**	**4.261**
JAN-DEZ 2020	**1.020**	**2.370**	**3.390**
JAN-DEZ 2021	**975**	**2.154**	**3.129**
JAN-DEZ 2022	**913**	**2.069**	**2.982**
JAN-DEZ 2023	**854**	**1.902**	**2.757**
JAN-DEZ 2024	**673**	**1.395**	**2.069**
JAN-DEZ 2025	**10**	**18**	**28**
JAN	1	1	2
FEV	0	0	1
MAR	0	0	1
ABR	0	0	1
MAI	0	0	1
JUN	0	0	1
JUL	0	0	0
AGO	0	0	0
SET	0	0	0
OUT	0	0	0
JAN-OUT 2026	**3**	**3**	**6**

a.3) Parcelamento - Lei 12.865/13

O quadro a seguir mostra a arrecadação relativa ao parcelamento instituído pela Lei 12.865/13.

ARRECADAÇÃO CONFORME LEI Nº 12.865/13
PERÍODO: 2013 A 2025 E JANEIRO A OUTUBRO DE 2026
(A PREÇOS CORRENTES)

UNIDADE: R$ MILHÕES

MÊS	PREVIDENCIÁRIA	DEMAIS			TOTAL GERAL
		REABERTURA LEI 11.941/09	OUTRAS MODALIDADES	TOTAL	
OUT-DEZ 2013	**175**	**1.247**	**20.363**	**21.610**	**21.786**
JAN-DEZ 2014	**611**	**2.973**	**2.023**	**4.996**	**5.607**
JAN-DEZ 2015	**485**	**1.779**	**1.335**	**3.114**	**3.599**
JAN-DEZ 2016	**422**	**1.484**	**1.468**	**2.952**	**3.374**
JAN-DEZ 2017	**349**	**1.201**	**1.591**	**2.792**	**3.141**
JAN-DEZ 2018	**280**	**944**	**1.811**	**2.755**	**3.035**
JAN-DEZ 2019	**223**	**695**	**1.732**	**2.427**	**2.650**
JAN-DEZ 2020	**184**	**557**	**1.772**	**2.329**	**2.513**
JAN-DEZ 2021	**176**	**521**	**1.800**	**2.321**	**2.498**
JAN-DEZ 2022	**248**	**493**	**1.880**	**2.372**	**2.621**
JAN-DEZ 2023	**153**	**454**	**2.016**	**2.470**	**2.623**
JAN-DEZ 2024	**143**	**439**	**2.139**	**2.578**	**2.721**
JAN-DEZ 2025	**136**	**408**	**2.266**	**2.674**	**2.809**
JAN	11	28	196	223	234
FEV	11	34	197	231	242
MAR	12	27	198	224	236
ABR	11	28	199	227	238
MAI	11	27	200	227	238
JUN	11	26	201	227	238
JUL	12	26	202	227	240
AGO	11	27	203	230	242
SET	11	25	204	228	240
OUT	11	24	205	229	240
JAN-OUT 2026	**114**	**271**	**2.003**	**2.274**	**2.388**

a.4) Parcelamento - Lei 12.996/14

O quadro a seguir mostra a arrecadação relativa ao parcelamento instituído pela Lei 12.996/14.

ARRECADAÇÃO CONFORME LEI Nº 12.996/14
PERÍODO: 2014 A 2025 E JANEIRO A OUTUBRO DE 2026
(A PREÇOS CORRENTES)

UNIDADE: R$ MILHÕES

MÊS	PREVIDENCIÁRIA	DEMAIS	TOTAL
JUL-DEZ 2014	**3.336**	**9.668**	**13.003**
JAN-DEZ 2015	**1.926**	**9.362**	**11.288**
JAN-DEZ 2016	**1.864**	**5.073**	**6.937**
JAN-DEZ 2017	**1.014**	**2.986**	**4.000**
JAN-DEZ 2018	**749**	**2.200**	**2.949**
JAN-DEZ 2019	**662**	**1.773**	**2.435**
JAN-DEZ 2020	**494**	**1.264**	**1.757**
JAN-DEZ 2021	**455**	**1.172**	**1.628**
JAN-DEZ 2022	**420**	**1.122**	**1.542**
JAN-DEZ 2023	**403**	**1.092**	**1.495**
JAN-DEZ 2024	**398**	**1.053**	**1.451**
JAN-DEZ 2025	**341**	**893**	**1.234**
JAN	27	83	109
FEV	28	75	103
MAR	29	75	104
ABR	28	76	104
MAI	26	73	99
JUN	27	73	99
JUL	27	74	101
AGO	27	71	98
SET	28	82	109
OUT	26	73	99
JAN-OUT 2026	**271**	**755**	**1.026**

a.5) Parcelamento - Lei 13.496/17

O quadro a seguir mostra a arrecadação relativa ao parcelamento instituído pela Lei 13.496/17.

ARRECADAÇÃO CONFORME LEI Nº 13.496/17
PERÍODO: 2017 A 2025 E JANEIRO A OUTUBRO DE 2026
(A PREÇOS CORRENTES)

UNIDADE: R$ MILHÕES

MÊS	PREVIDENCIÁRIA	DEMAIS	TOTAL
JAN-DEZ 2017	**2.338**	**16.262**	**18.600**
JAN-DEZ 2018	**1.404**	**12.897**	**14.300**
JAN-DEZ 2019	**343**	**4.617**	**4.960**
JAN-DEZ 2020	**268**	**3.758**	**4.027**
JAN-DEZ 2021	**261**	**3.704**	**3.965**
JAN-DEZ 2022	**231**	**3.414**	**3.646**
JAN-DEZ 2023	**338**	**3.524**	**3.862**
JAN-DEZ 2024	**214**	**3.076**	**3.290**
JAN-DEZ 2025	**221**	**2.906**	**3.127**
JAN	18	239	257
FEV	17	217	234
MAR	18	236	254
ABR	17	218	235
MAI	18	227	244
JUN	17	222	239
JUL	17	228	245
AGO	9	115	124
SET	28	349	377
OUT	17	225	242
JAN-OUT 2026	**177**	**2.274**	**2.451**

b) Simples-Nacional

O quadro a seguir mostra a arrecadação relativa ao Simples-Nacional, instituído pela Lei Complementar 123, de 14 de dezembro de 2006.

ARRECADAÇÃO DO SIMPLES
PERÍODO: JANEIRO A OUTUBRO - 2026/2025
(A PREÇOS CORRENTES)

UNIDADE: R$ MILHÕES

MÊS	SIMPLES							
	RFB		ICMS		ISS		TOTAL	
	2026	2025	2026	2025	2026	2025	2026	2025
JAN	16.362	14.687	2.635	2.462	2.616	2.200	21.614	19.349
FEV	12.261	11.036	1.953	1.810	1.933	1.699	16.147	14.545
MAR	12.693	12.560	1.954	2.009	2.063	1.949	16.709	16.517
ABR	13.657	12.025	2.169	1.932	2.208	1.853	18.034	15.810
MAI	13.859	12.707	2.167	2.039	2.274	1.964	18.300	16.710
JUN	14.099	12.799	2.288	2.122	2.267	1.950	18.654	16.872
JUL	14.341	12.898	2.283	2.095	2.327	1.994	18.952	16.987
AGO	14.778	13.410	2.362	2.194	2.404	2.081	19.545	17.686
SET	14.869	13.316	2.360	2.146	2.444	2.093	19.674	17.556
OUT	14.578	13.647	2.280	2.178	2.441	2.170	19.299	17.996
JAN-OUT	**141.497**	**129.084**	**22.453**	**20.988**	**22.977**	**19.955**	**186.926**	**170.027**

c) Decomposição da arrecadação do IRPJ

ARRECADAÇÃO DO IRPJ
PERÍODO: 2025 E JANEIRO A OUTUBRO DE 2026
(A PREÇOS CORRENTES)

UNIDADE: R$ MILHÕES

MÊS	LUCRO REAL		LUCRO PRESUMIDO		SIMPLES NACIONAL		OUTROS		TOTAL	
	VALOR	%	VALOR	%	VALOR	%	VALOR	%	VALOR	%
JAN-DEZ 2025	**219.711**	**65,16**	**76.208**	**22,60**	**16.114**	**4,78**	**25.155**	**7,46**	**337.188**	**100,00**
JAN	42.700	65,80	17.876	27,55	1.677	2,58	2.637	4,06	64.890	100,00
FEV	16.404	73,66	2.666	11,97	1.192	5,35	2.009	9,02	22.271	100,00
MAR	18.647	76,16	2.447	9,99	1.255	5,12	2.136	8,72	24.484	100,00
ABR	24.174	56,45	15.010	35,05	1.371	3,20	2.270	5,30	42.824	100,00
MAI	17.086	73,78	2.386	10,30	1.402	6,06	2.282	9,86	23.156	100,00
JUN	15.775	73,83	2.169	10,15	1.433	6,71	1.991	9,32	21.367	100,00
JUL	21.890	52,11	16.277	38,75	1.464	3,48	2.379	5,66	42.009	100,00
AGO	16.197	73,22	2.426	10,97	1.511	6,83	1.988	8,99	22.122	100,00
SET	12.909	67,37	2.360	12,32	1.525	7,96	2.369	12,36	19.163	100,00
OUT	26.689	56,05	17.131	35,97	1.506	3,16	2.293	4,81	47.619	100,00
JAN-OUT 2026	**212.470**	**64,40**	**80.746**	**24,48**	**14.335**	**4,35**	**22.355**	**6,78**	**329.906**	**100,00**

d) Arrecadação dos rendimentos de capital

ARRECADAÇÃO DE IRRF-RENDIMENTOS DE CAPITAL
PERÍODO: JANEIRO A OUTUBRO - 2026/2025
(A PREÇOS CORRENTES)

UNIDADE: R$ MILHÕES

MÊS	FUNDOS DE RENDA FIXA		OPERAÇÕES DE SWAP		JUROS REMUN. CAP. PRÓPRIO		APLICAÇÃO DE RENDA FIXA (PF e PJ)		OUTRAS		TOTAL	
	2026	2025	2026	2025	2026	2025	2026	2025	2026	2025	2026	2025
JAN	1.020	785	267	502	3.723	2.311	6.725	4.331	2.948	2.677	14.683	10.606
FEV	1.253	1.257	226	421	192	507	7.538	4.906	2.390	2.263	11.598	9.354
MAR	1.314	1.151	312	304	408	638	6.001	5.215	2.529	2.131	10.563	9.440
ABR	1.633	1.476	332	469	2.222	1.141	6.069	4.680	3.006	2.362	13.262	10.127
MAI	1.654	1.790	335	261	609	236	6.252	5.319	2.825	2.961	11.675	10.567
JUN	18.618	16.207	190	256	688	822	6.569	5.229	3.398	2.530	29.463	25.044
JUL	944	919	241	198	2.599	1.362	6.467	5.201	3.199	2.266	13.449	9.946
AGO	1.283	1.307	187	168	409	360	7.761	5.826	3.084	2.241	12.723	9.903
SET	1.413	1.513	168	153	720	1.026	6.355	5.667	3.405	2.157	12.061	10.515
OUT	1.727	1.668	356	238	1.892	1.538	6.495	5.495	3.754	2.637	14.223	11.574
JAN-OUT	**30.858**	**28.074**	**2.613**	**2.968**	**13.461**	**9.942**	**66.231**	**51.870**	**30.538**	**24.225**	**143.701**	**117.078**
VAR. % 2026/2025	**9,92**		**-11,94**		**35,40**		**27,69**		**26,06**		**22,74**	

e) Arrecadação previdenciária - repasses

A tabela a seguir apresenta a receita previdenciária, proveniente de repasses, para o período de janeiro a outubro dos anos de 2025 e 2026.

ARRECADAÇÃO PREVIDENCIÁRIA - REPASSES
PERÍODO: JANEIRO A OUTUBRO - 2026/2025
(A PREÇOS CORRENTES)

UNIDADE: R$ MILHÕES

REPASSES	ARRECADAÇÃO		DIFERENÇAS	
	JAN-OUT/2026 [A]	JAN-OUT/2025 [B]	[A]-[B]	[A]/[B] (IPCA)
SIMPLES /PAES/PAEX	84.847	76.966	7.881	5,59
Parcelamentos	63	(3.153)	3.216	(101,93)
Programa de Recuperação Fiscal - REFIS	20	33	(13)	(42,39)
Outros	-	-	-	-
TOTAL REPASSES	**84.930**	**73.847**	**11.084**	**10,13**

f) Receitas administradas por outros órgãos

ARRECADAÇÃO DAS RECEITAS ADMINISTRADAS POR OUTROS ÓRGÃOS
PERÍODO: JANEIRO A OUTUBRO - 2026/2025
(A PREÇOS DE OUTUBRO/2026 - IPCA)

UNIDADE: R$ MILHÕES

DISCRIMINAÇÃO	ARRECADAÇÃO		DIFERENÇAS	
	JAN-OUT/26 [A]	JAN-OUT/25 [B]	[A]-[B]	[A]/[B]%
ROYALTIES	108.096	89.600	18.496	20,64
REGULARIZAÇÃO DE DEPÓSITOS - LEI Nº 12.099, DE 2009	145	542	(397)	(73,27)
DEPÓSITO JUDICIAL E EXTRAJUDICIAL ADMINISTRADO PELA PGF-AGU	2.506	2.341	165	7,05
AÇÃO PENAL/INQUÉRITO POLICIAL/INCIDENTE PROC PENAL- MPF- DJE	236	273	(38)	(13,74)
OUTROS	12.063	17.128	(5.065)	(29,57)
TOTAL	**123.046**	**109.884**	**13.161**	**11,98**

g) Desonerações Tributárias

Observação: Essa tabela não mais será apresentada, tendo em vista que há informações mais atualizadas e completas que passaram a estar disponíveis por meio da DIRBI (Declaração de Incentivos, Renúncias, Benefícios e Imunidades de Natureza Tributária), que é uma obrigação acessória mensal instituída pela Receita Federal (IN 2.198/2024) e vigente desde 2024.

ANEXOS

Receita Federal

TABELA I
ARRECADAÇÃO DAS RECEITAS FEDERAIS
PERÍODO: SETEMBRO E OUTUBRO DE 2026 E OUTUBRO DE 2025
(A PREÇOS CORRENTES)

UNIDADE: R$ MILHÕES

RECEITAS	2026		2025	VARIAÇÃO (%)	
	OUTUBRO	SETEMBRO	OUTUBRO	OUT/26 SET/26	OUT/26 OUT/25
IMPOSTO SOBRE IMPORTAÇÃO	10.154	9.779	7.993	3,83	27,04
I.P.I-TOTAL	7.820	7.326	7.433	6,74	5,20
I.P.I-FUMO	438	9	925	5.041,36	(52,60)
I.P.I-BEBIDAS	302	284	327	6,32	(7,53)
I.P.I-AUTOMÓVEIS	250	274	265	(8,60)	(5,79)
I.P.I-VINCULADO À IMPORTAÇÃO	3.526	3.539	2.899	(0,38)	21,63
I.P.I-OUTROS	3.303	3.220	3.017	2,57	9,48
IMPOSTO SOBRE A RENDA-TOTAL	94.188	63.348	85.558	48,68	10,09
I.RENDA-PESSOA FÍSICA	5.493	6.079	5.269	(9,64)	4,24
I.RENDA-PESSOA JURÍDICA	47.619	19.163	41.511	148,50	14,71
ENTIDADES FINANCEIRAS	2.153	2.041	2.107	5,52	2,21
DEMAIS EMPRESAS	45.466	17.122	39.404	165,54	15,38
I.RENDA-RETIDO NA FONTE	41.077	38.106	38.779	7,80	5,93
I.R.R.F-RENDIMENTOS DO TRABALHO	18.423	17.031	18.406	8,18	0,09
I.R.R.F-RENDIMENTOS DE CAPITAL	14.223	12.061	11.574	17,93	22,89
I.R.R.F-RENDIMENTOS DE RESIDENTES NO EXTERIOR	6.427	7.143	6.613	(10,02)	(2,81)
I.R.R.F-OUTROS RENDIMENTOS	2.003	1.871	2.185	7,04	(8,32)
IOF - I. S/ OPERAÇÕES FINANCEIRAS	8.425	8.041	8.138	4,77	3,53
ITR - I. TERRITORIAL RURAL	388	2.801	356	(86,14)	9,05
COFINS - CONTRIB. P/ A SEGURIDADE SOCIAL	40.172	39.792	39.067	0,96	2,83
ENTIDADES FINANCEIRAS	3.005	2.975	3.068	1,03	(2,06)
DEMAIS EMPRESAS	37.167	36.817	35.998	0,95	3,25
CONTRIBUIÇÃO PARA O PIS/PASEP	10.712	10.603	10.309	1,03	3,91
ENTIDADES FINANCEIRAS	478	469	491	1,91	(2,67)
DEMAIS EMPRESAS	10.234	10.134	9.818	0,99	4,24
CSLL - CONTRIB. SOCIAL S/ LUCRO LÍQUIDO	24.132	10.657	21.850	126,45	10,45
ENTIDADES FINANCEIRAS	1.404	1.263	1.409	11,24	(0,30)
DEMAIS EMPRESAS	22.728	9.394	20.441	141,93	11,19
CIDE-COMBUSTÍVEIS	211	236	268	(10,39)	(21,14)
PSS - CONTRIB. DO PLANO DE SEGURIDADE DO SERVIDOR	3.836	3.761	3.526	2,00	8,80
OUTRAS RECEITAS ADMINISTRADAS	9.715	10.495	4.069	(7,43)	138,76
SUBTOTAL [A]	**209.754**	**166.839**	**188.565**	**25,72**	**11,24**
RECEITA PREVIDENCIÁRIA [B]	**63.613**	**64.588**	**58.385**	**(1,51)**	**8,95**
ADMINISTRADAS PELA RFB [C]=[A]+[B]	**273.367**	**231.426**	**246.951**	**18,12**	**10,70**
ADMINISTRADAS POR OUTROS ÓRGÃOS [D]	**20.608**	**7.958**	**14.957**	**158,97**	**37,78**
TOTAL GERAL [E]=[C]+[D]	**293.975**	**239.384**	**261.908**	**22,80**	**12,24**

Receita Federal

TABELA I-A
ARRECADAÇÃO DAS RECEITAS FEDERAIS
PERÍODO: SETEMBRO E OUTUBRO DE 2026 E OUTUBRO DE 2025
(A PREÇOS DE OUTUBRO/2026 - IPCA)

UNIDADE: R$ MILHÕES

RECEITAS	2026		2025	VARIAÇÃO (%)	
	OUTUBRO	SETEMBRO	OUTUBRO	OUT/26 SET/26	OUT/26 OUT/25
IMPOSTO SOBRE IMPORTAÇÃO	10.154	9.793	8.362	3,69	21,42
I.P.I-TOTAL	7.820	7.336	7.777	6,59	0,55
I.P.I-FUMO	438	9	968	5.034,17	(54,70)
I.P.I-BEBIDAS	302	284	342	6,17	(11,62)
I.P.I-AUTOMÓVEIS	250	274	278	(8,72)	(9,96)
I.P.I-VINCULADO À IMPORTAÇÃO	3.526	3.544	3.033	(0,52)	16,25
I.P.I-OUTROS	3.303	3.225	3.156	2,43	4,64
IMPOSTO SOBRE A RENDA-TOTAL	94.188	63.437	89.518	48,48	5,22
I.RENDA-PESSOA FÍSICA	5.493	6.087	5.513	(9,77)	(0,37)
I.RENDA-PESSOA JURÍDICA	47.619	19.190	43.432	148,15	9,64
ENTIDADES FINANCEIRAS	2.153	2.044	2.204	5,38	(2,31)
DEMAIS EMPRESAS	45.466	17.146	41.228	165,17	10,28
I.RENDA-RETIDO NA FONTE	41.077	38.160	40.573	7,65	1,24
I.R.R.F-RENDIMENTOS DO TRABALHO	18.423	17.055	19.258	8,02	(4,34)
I.R.R.F-RENDIMENTOS DE CAPITAL	14.223	12.078	12.110	17,76	17,45
I.R.R.F-RENDIMENTOS DE RESIDENTES NO EXTERIOR	6.427	7.153	6.919	(10,15)	(7,11)
I.R.R.F-OUTROS RENDIMENTOS	2.003	1.874	2.286	6,89	(12,38)
IOF - I. S/ OPERAÇÕES FINANCEIRAS	8.425	8.052	8.514	4,63	(1,05)
ITR - I. TERRITORIAL RURAL	388	2.805	373	(86,15)	4,22
COFINS - CONTRIB. P/ A SEGURIDADE SOCIAL	40.172	39.848	40.875	0,81	(1,72)
ENTIDADES FINANCEIRAS	3.005	2.979	3.210	0,88	(6,39)
DEMAIS EMPRESAS	37.167	36.869	37.664	0,81	(1,32)
CONTRIBUIÇÃO PARA O PIS/PASEP	10.712	10.618	10.786	0,89	(0,69)
ENTIDADES FINANCEIRAS	478	470	514	1,77	(6,98)
DEMAIS EMPRESAS	10.234	10.148	10.272	0,85	(0,37)
CSLL - CONTRIB. SOCIAL S/ LUCRO LÍQUIDO	24.132	10.672	22.861	126,13	5,56
ENTIDADES FINANCEIRAS	1.404	1.264	1.474	11,08	(4,71)
DEMAIS EMPRESAS	22.728	9.407	21.387	141,59	6,27
CIDE-COMBUSTÍVEIS	211	236	280	(10,51)	(24,63)
PSS - CONTRIB. DO PLANO DE SEGURIDADE DO SERVIDOR	3.836	3.766	3.689	1,86	3,99
OUTRAS RECEITAS ADMINISTRADAS	9.715	10.510	4.257	(7,56)	128,19
SUBTOTAL [A]	**209.754**	**167.072**	**197.293**	**25,55**	**6,32**
RECEITA PREVIDENCIÁRIA [B]	**63.613**	**64.678**	**61.088**	**(1,65)**	**4,13**
ADMINISTRADAS PELA RFB [C]=[A]+[B]	**273.367**	**231.750**	**258.381**	**17,96**	**5,80**
ADMINISTRADAS POR OUTROS ÓRGÃOS [D]	**20.608**	**7.969**	**15.650**	**158,61**	**31,69**
TOTAL GERAL [E]=[C]+[D]	**293.975**	**239.719**	**274.030**	**22,63**	**7,28**

Receita Federal

TABELA II
ARRECADAÇÃO DAS RECEITAS FEDERAIS
PERÍODO: JANEIRO A OUTUBRO - 2026/2025
(A PREÇOS CORRENTES)

UNIDADE: R$ MILHÕES

RECEITAS	2026 [A]	2025 [B]	VAR. (%) [A]/[B]	PARTICIPAÇÃO (%) 2026	PARTICIPAÇÃO (%) 2025
IMPOSTO SOBRE IMPORTAÇÃO	90.116	75.675	19,08	3,41	3,20
I.P.I-TOTAL	78.523	70.772	10,95	2,97	2,99
I.P.I-FUMO	9.750	9.400	3,72	0,37	0,40
I.P.I-BEBIDAS	2.917	2.615	11,53	0,11	0,11
I.P.I-AUTOMÓVEIS	3.935	3.690	6,64	0,15	0,16
I.P.I-VINCULADO À IMPORTAÇÃO	30.737	26.779	14,78	1,16	1,13
I.P.I-OUTROS	31.183	28.288	10,24	1,18	1,19
IMPOSTO SOBRE A RENDA-TOTAL	837.197	762.811	9,75	31,65	32,22
I.RENDA-PESSOA FÍSICA	76.105	66.916	13,73	2,88	2,83
I.RENDA-PESSOA JURÍDICA	329.906	298.143	10,65	12,47	12,59
ENTIDADES FINANCEIRAS	37.295	31.673	17,75	1,41	1,34
DEMAIS EMPRESAS	292.611	266.469	9,81	11,06	11,26
I.RENDA-RETIDO NA FONTE	431.186	397.753	8,41	16,30	16,80
I.R.R.F-RENDIMENTOS DO TRABALHO	194.969	193.740	0,63	7,37	8,18
I.R.R.F-RENDIMENTOS DE CAPITAL	143.701	117.078	22,74	5,43	4,95
I.R.R.F-RENDIMENTOS DE RESIDENTES NO EXTERIOR	71.931	67.453	6,64	2,72	2,85
I.R.R.F-OUTROS RENDIMENTOS	20.585	19.482	5,66	0,78	0,82
IOF - I. S/ OPERAÇÕES FINANCEIRAS	83.142	68.131	22,03	3,14	2,88
ITR - I. TERRITORIAL RURAL	3.675	3.646	0,80	0,14	0,15
COFINS - CONTRIB. P/ A SEGURIDADE SOCIAL	403.047	371.862	8,39	15,24	15,71
ENTIDADES FINANCEIRAS	30.461	29.294	3,99	1,15	1,24
DEMAIS EMPRESAS	372.586	342.569	8,76	14,08	14,47
CONTRIBUIÇÃO PARA O PIS/PASEP	108.017	101.041	6,90	4,08	4,27
ENTIDADES FINANCEIRAS	4.932	4.954	(0,44)	0,19	0,21
DEMAIS EMPRESAS	103.085	96.087	7,28	3,90	4,06
CSLL - CONTRIB. SOCIAL S/ LUCRO LÍQUIDO	178.775	160.772	11,20	6,76	6,79
ENTIDADES FINANCEIRAS	27.469	23.989	14,51	1,04	1,01
DEMAIS EMPRESAS	151.305	136.784	10,62	5,72	5,78
CIDE-COMBUSTÍVEIS	2.581	2.623	(1,59)	0,10	0,11
PSS - CONTRIB. DO PLANO DE SEGURIDADE DO SERVIDOR	36.494	32.430	12,53	1,38	1,37
OUTRAS RECEITAS ADMINISTRADAS	70.516	37.903	86,04	2,67	1,60
SUBTOTAL [A]	**1.892.082**	**1.687.666**	**12,11**	**71,52**	**71,29**
RECEITA PREVIDENCIÁRIA [B]	**631.780**	**575.988**	**9,69**	**23,88**	**24,33**
ADMINISTRADAS PELA RFB [C]=[A]+[B]	**2.523.862**	**2.263.654**	**11,50**	**95,40**	**95,62**
ADMINISTRADAS POR OUTROS ÓRGÃOS [D]	**121.580**	**103.744**	**17,19**	**4,60**	**4,38**
TOTAL GERAL [E]=[C]+[D]	**2.645.441**	**2.367.398**	**11,74**	**100,00**	**100,00**

Receita Federal

TABELA II-A
ARRECADAÇÃO DAS RECEITAS FEDERAIS
PERÍODO: JANEIRO A OUTUBRO - 2026/2025
(A PREÇOS DE OUTUBRO/2026 - IPCA)

UNIDADE: R$ MILHÕES

RECEITAS	2026 [A]	2025 [B]	VAR. (%) [A]/[B]	PARTICIPAÇÃO (%) 2026	PARTICIPAÇÃO (%) 2025
IMPOSTO SOBRE IMPORTAÇÃO	91.261	80.103	13,93	3,40	3,20
I.P.I-TOTAL	79.564	74.895	6,23	2,97	2,99
I.P.I-FUMO	9.899	9.950	(0,51)	0,37	0,40
I.P.I-BEBIDAS	2.960	2.769	6,89	0,11	0,11
I.P.I-AUTOMÓVEIS	3.987	3.911	1,92	0,15	0,16
I.P.I-VINCULADO À IMPORTAÇÃO	31.120	28.339	9,81	1,16	1,13
I.P.I-OUTROS	31.598	29.926	5,59	1,18	1,19
IMPOSTO SOBRE A RENDA-TOTAL	849.181	808.085	5,09	31,66	32,24
I.RENDA-PESSOA FÍSICA	76.857	70.641	8,80	2,87	2,82
I.RENDA-PESSOA JURÍDICA	335.024	316.332	5,91	12,49	12,62
ENTIDADES FINANCEIRAS	38.033	33.767	12,63	1,42	1,35
DEMAIS EMPRESAS	296.990	282.564	5,11	11,07	11,27
I.RENDA-RETIDO NA FONTE	437.300	421.113	3,84	16,31	16,80
I.R.R.F-RENDIMENTOS DO TRABALHO	197.920	205.264	(3,58)	7,38	8,19
I.R.R.F-RENDIMENTOS DE CAPITAL	145.558	123.817	17,56	5,43	4,94
I.R.R.F-RENDIMENTOS DE RESIDENTES NO EXTERIOR	72.940	71.415	2,13	2,72	2,85
I.R.R.F-OUTROS RENDIMENTOS	20.883	20.617	1,29	0,78	0,82
IOF - I. S/ OPERAÇÕES FINANCEIRAS	84.281	71.999	17,06	3,14	2,87
ITR - I. TERRITORIAL RURAL	3.687	3.833	(3,80)	0,14	0,15
COFINS - CONTRIB. P/ A SEGURIDADE SOCIAL	408.584	393.524	3,83	15,23	15,70
ENTIDADES FINANCEIRAS	30.881	30.997	(0,37)	1,15	1,24
DEMAIS EMPRESAS	377.703	362.528	4,19	14,08	14,46
CONTRIBUIÇÃO PARA O PIS/PASEP	109.508	106.939	2,40	4,08	4,27
ENTIDADES FINANCEIRAS	5.001	5.243	(4,62)	0,19	0,21
DEMAIS EMPRESAS	104.508	101.696	2,76	3,90	4,06
CSLL - CONTRIB. SOCIAL S/ LUCRO LÍQUIDO	181.587	170.602	6,44	6,77	6,81
ENTIDADES FINANCEIRAS	28.047	25.627	9,44	1,05	1,02
DEMAIS EMPRESAS	153.540	144.975	5,91	5,72	5,78
CIDE-COMBUSTÍVEIS	2.617	2.776	(5,73)	0,10	0,11
PSS - CONTRIB. DO PLANO DE SEGURIDADE DO SERVIDOR	36.978	34.255	7,95	1,38	1,37
OUTRAS RECEITAS ADMINISTRADAS	71.359	40.112	77,90	2,66	1,60
SUBTOTAL [A]	**1.918.607**	**1.787.123**	**7,36**	**71,54**	**71,30**
RECEITA PREVIDENCIÁRIA [B]	**640.344**	**609.508**	**5,06**	**23,88**	**24,32**
ADMINISTRADAS PELA RFB [C]=[A]+[B]	**2.558.952**	**2.396.631**	**6,77**	**95,41**	**95,62**
ADMINISTRADAS POR OUTROS ÓRGÃOS [D]	**123.046**	**109.884**	**11,98**	**4,59**	**4,38**
TOTAL GERAL [E]=[C]+[D]	**2.681.997**	**2.506.516**	**7,00**	**100,00**	**100,00**

Receita Federal

TABELA III
ARRECADAÇÃO DAS RECEITAS FEDERAIS
PERÍODO: JANEIRO DE 2021 A OUTUBRO DE 2026
(A PREÇOS CORRENTES)

UNIDADE: R$ MILHÕES

MÊS	I. Renda	IPI (Exceto IPI-Vinculado)	I. Importação e IPI-Vinculado	Contribuições (*)	Receita Previdenciária	Outros	Receitas Administradas pela RFB	Receitas Administradas por Outros Órgãos	Total Geral (**)
JAN	66.599	3.593	7.341	53.296	36.281	4.687	171.798	8.423	180.221
FEV	35.476	3.456	7.114	37.559	35.925	5.164	124.693	3.054	127.747
MAR	38.911	3.401	9.099	40.866	36.647	5.694	134.617	3.314	137.932
ABR	48.101	3.283	7.582	43.016	35.289	5.621	142.892	13.930	156.822
MAIO	46.637	2.989	7.803	38.354	35.598	6.546	137.927	4.178	142.106
JUN	42.583	3.387	6.885	37.812	35.909	6.432	133.008	4.161	137.169
JUL	51.599	3.363	7.254	48.740	38.957	6.615	156.528	14.741	171.270
AGO	40.612	3.484	7.574	44.722	38.937	6.567	141.896	4.567	146.463
SET	40.156	4.003	8.046	43.958	40.738	8.176	145.078	4.024	149.102
OUT	53.980	3.788	8.063	49.133	39.735	7.350	162.048	16.694	178.742
NOV	43.040	4.232	8.606	47.223	41.649	7.796	152.546	4.795	157.340
DEZ	53.575	4.226	8.441	49.260	65.491	8.003	188.996	4.906	193.902
JAN-DEZ 2021	**561.269**	**43.204**	**93.808**	**533.938**	**481.156**	**78.652**	**1.792.027**	**86.789**	**1.878.816**
JAN	84.823	4.092	8.032	71.665	41.732	7.076	217.421	17.901	235.321
FEV	41.350	3.310	6.882	43.948	41.023	6.770	143.282	5.382	148.664
MAR	51.108	3.553	7.181	47.670	42.417	6.720	158.650	5.497	164.147
ABR	61.801	3.161	5.785	51.469	42.613	7.197	172.026	23.059	195.085
MAIO	54.442	3.103	6.386	44.405	43.521	7.447	159.304	6.029	165.333
JUN	64.410	3.298	5.944	48.812	44.516	7.322	174.302	6.738	181.040
JUL	64.612	3.480	6.736	54.471	44.444	7.524	181.267	21.321	202.588
AGO	53.071	2.922	7.747	47.708	45.846	7.888	165.184	7.130	172.314
SET	48.190	3.406	7.463	45.329	45.774	9.442	159.603	6.684	166.287
OUT	67.642	3.415	7.585	54.347	44.983	7.312	185.284	20.191	205.475
NOV	52.089	3.236	7.359	49.664	45.814	7.478	165.641	6.397	172.038
DEZ	66.588	3.364	6.644	46.459	73.386	7.574	204.016	6.175	210.191
JAN-DEZ 2022	**710.126**	**40.341**	**83.744**	**605.947**	**556.069**	**89.751**	**2.085.979**	**132.505**	**2.218.484**
JAN	100.063	3.545	6.876	68.416	47.951	8.081	234.932	16.813	251.745
FEV	48.099	2.603	5.605	44.003	46.041	6.681	153.033	5.962	158.995
MAR	53.710	2.996	6.564	47.299	47.067	8.284	165.919	5.137	171.056
ABR	68.780	3.213	6.107	54.398	47.961	8.125	188.584	15.305	203.889
MAIO	58.619	2.939	6.551	46.665	48.394	8.260	171.428	5.384	176.812
JUN	59.681	3.216	6.116	47.717	48.981	9.245	174.956	5.519	180.475
JUL	64.838	3.120	6.176	55.068	48.381	9.534	187.117	14.712	201.829
AGO	48.919	3.014	6.756	49.746	49.047	9.554	167.036	5.749	172.785
SET	49.510	3.377	6.586	48.972	49.096	10.664	168.205	6.110	174.316
OUT	68.479	3.389	6.713	58.502	48.700	9.800	195.584	20.018	215.602
NOV	51.852	3.583	6.402	53.012	49.939	7.714	172.503	6.890	179.392
DEZ	73.821	4.106	6.421	52.593	79.018	9.180	225.138	6.087	231.225
JAN-DEZ 2023	**746.370**	**39.103**	**76.873**	**626.392**	**610.575**	**105.122**	**2.204.434**	**113.686**	**2.318.120**
JAN	108.494	4.405	7.495	80.258	53.908	8.315	262.875	17.761	280.636
FEV	56.452	3.729	6.610	53.839	50.389	8.002	179.021	7.502	186.522
MAR	56.429	3.854	7.097	54.661	53.024	7.811	182.876	7.734	190.611
ABR	73.726	4.250	8.071	65.920	52.790	8.544	213.301	15.571	228.873
MAIO	71.695	3.977	7.770	53.044	51.670	8.523	196.679	6.300	202.979
JUN	67.108	4.030	9.288	58.145	52.411	9.551	200.533	8.311	208.844
JUL	71.901	4.225	9.196	66.692	53.559	9.219	214.792	16.252	231.044
AGO	57.891	4.081	9.670	59.915	54.700	8.864	195.120	6.502	201.622
SET	56.252	4.507	9.925	58.937	54.493	12.532	196.646	6.523	203.169
OUT	75.627	4.413	11.120	70.071	54.203	9.798	225.233	22.687	247.920
NOV	59.698	5.011	10.642	63.424	54.357	9.961	203.093	6.125	209.218
DEZ	80.518	4.427	10.611	61.219	85.852	11.427	254.054	7.211	261.265
JAN-DEZ 2024	**835.793**	**50.909**	**107.494**	**746.123**	**671.358**	**112.545**	**2.524.222**	**128.480**	**2.652.702**
JAN	113.728	4.615	11.629	87.660	57.602	9.794	285.028	16.136	301.164
FEV	58.909	3.955	9.634	58.047	55.173	9.546	195.264	7.190	202.453
MAR	64.354	4.410	9.322	59.993	56.581	8.664	203.325	6.348	209.673
ABR	79.420	4.530	9.842	70.260	57.347	9.605	231.003	16.712	247.715
MAIO	82.446	4.064	10.107	60.195	57.610	9.328	223.750	6.401	230.152
JUN	77.111	4.746	11.071	62.215	58.865	12.626	226.634	7.959	234.594
JUL	82.000	4.429	10.192	73.626	58.278	10.476	239.000	15.221	254.221
AGO	58.250	4.178	9.244	60.479	57.982	11.864	201.997	6.794	208.791
SET	61.037	4.533	10.519	61.575	58.164	14.872	210.702	6.025	216.727
OUT	85.558	4.534	10.892	75.019	58.385	12.562	246.951	14.957	261.908
NOV	62.418	5.117	10.376	65.577	58.358	12.551	214.398	12.355	226.753
DEZ	90.338	5.024	10.538	70.968	93.501	14.842	285.210	7.514	292.724
JAN-DEZ 2025	**915.567**	**54.135**	**123.368**	**805.615**	**727.846**	**136.732**	**2.763.262**	**123.612**	**2.886.875**
JAN	123.764	4.901	10.355	96.145	63.459	14.576	313.201	12.551	325.751
FEV	61.105	4.515	9.499	63.505	60.528	16.058	215.210	6.907	222.117
MAR	67.504	4.336	12.687	64.883	61.840	12.282	223.531	5.718	229.249
ABR	90.031	4.973	11.429	77.343	62.747	12.256	258.779	20.044	278.823
MAIO	94.558	4.916	12.228	67.388	63.275	13.951	256.316	10.477	266.793
JUN	86.251	5.092	14.234	68.473	64.485	16.772	255.307	9.130	264.437
JUL	90.294	5.207	11.604	80.626	64.215	16.913	268.859	20.486	289.346
AGO	66.153	5.766	11.818	66.449	63.030	14.649	227.865	7.701	235.566
SET	63.348	3.786	13.319	65.049	64.588	21.336	231.426	7.958	239.384
OUT	94.188	4.293	13.680	79.064	63.613	18.527	273.367	20.608	293.975
JAN-OUT 2026	**837.197**	**47.785**	**120.853**	**728.925**	**631.780**	**157.322**	**2.523.862**	**121.580**	**2.645.441**

(*) CPMF, COFINS, PIS/PASEP, CSLL e CIDE-COMBUSTÍVEIS.

Receita Federal

TABELA III-A
ARRECADAÇÃO DAS RECEITAS FEDERAIS
PERÍODO: JANEIRO DE 2021 A OUTUBRO DE 2026
(A PREÇOS DE OUTUBRO/2026 - IPCA)

UNIDADE: R$ MILHÕES

MÊS	I. Renda	IPI (Exceto IPI-Vinculado)	I. Importação e IPI-Vinculado	Contribuições (*)	Receita Previdenciária	Outros	Receitas Administradas pela RFB	Receitas Administradas por Outros Órgãos	Total Geral (**)
JAN	92.072	4.967	10.149	73.681	50.157	6.480	237.506	11.645	249.151
FEV	48.626	4.737	9.751	51.481	49.242	7.078	170.915	4.187	175.101
MAR	52.844	4.618	12.356	55.498	49.769	7.732	182.818	4.501	187.319
ABR	65.122	4.444	10.265	58.237	47.777	7.610	193.456	18.859	212.315
MAIO	62.621	4.013	10.477	51.498	47.798	8.790	185.197	5.611	190.807
JUN	56.875	4.523	9.196	50.504	47.961	8.591	177.650	5.558	183.208
JUL	68.263	4.449	9.596	64.480	51.537	8.752	207.077	19.502	226.579
AGO	53.263	4.569	9.933	58.655	51.066	8.613	186.100	5.989	192.090
SET	52.062	5.190	10.431	56.991	52.817	10.600	188.091	5.217	193.309
OUT	69.120	4.850	10.325	62.914	50.879	9.412	207.500	21.377	228.876
NOV	54.593	5.369	10.916	59.899	52.829	9.888	193.494	6.082	199.575
DEZ	67.463	5.322	10.630	62.030	82.469	10.078	237.992	6.178	244.169
JAN-DEZ 2021	**742.924**	**57.052**	**124.026**	**705.867**	**634.302**	**103.625**	**2.367.794**	**114.705**	**2.482.499**
JAN	106.239	5.125	10.060	89.759	52.268	8.862	272.314	22.420	294.734
FEV	51.271	4.104	8.533	54.493	50.866	8.395	177.663	6.674	184.336
MAR	62.361	4.336	8.763	58.166	51.757	8.199	193.582	6.707	200.289
ABR	74.617	3.817	6.985	62.143	51.450	8.690	207.701	27.841	235.543
MAIO	65.425	3.729	7.674	53.363	52.301	8.949	191.442	7.246	198.687
JUN	76.888	3.936	7.096	58.269	53.140	8.741	208.071	8.044	216.114
JUL	77.658	4.183	8.096	65.470	53.417	9.043	217.867	25.626	243.493
AGO	64.017	3.525	9.345	57.548	55.302	9.515	199.253	8.601	207.854
SET	58.298	4.120	9.028	54.838	55.375	11.422	193.081	8.086	201.167
OUT	81.351	4.107	9.122	65.361	54.100	8.794	222.834	24.283	247.118
NOV	62.390	3.876	8.815	59.485	54.874	8.957	198.397	7.662	206.059
DEZ	79.265	4.004	7.909	55.303	87.357	9.016	242.855	7.351	250.206
JAN-DEZ 2022	**859.782**	**48.863**	**101.425**	**734.198**	**672.208**	**108.584**	**2.525.060**	**160.541**	**2.685.601**
JAN	118.484	4.198	8.141	81.012	56.779	9.568	278.182	19.908	298.090
FEV	56.479	3.057	6.582	51.670	54.063	7.846	179.696	7.001	186.697
MAR	62.623	3.493	7.654	55.148	54.878	9.659	193.455	5.990	199.444
ABR	79.708	3.724	7.077	63.041	55.582	9.416	218.548	17.736	236.284
MAIO	67.777	3.399	7.575	53.955	55.954	9.551	198.211	6.225	204.435
JUN	69.060	3.722	7.077	55.215	56.679	10.698	202.451	6.387	208.838
JUL	74.938	3.605	7.138	63.646	55.917	11.019	216.263	17.004	233.267
AGO	56.409	3.475	7.790	57.363	56.557	11.017	192.611	6.630	199.241
SET	56.943	3.884	7.575	56.324	56.466	12.264	193.457	7.028	200.485
OUT	78.571	3.889	7.703	67.124	55.876	11.244	224.407	22.968	247.375
NOV	59.328	4.100	7.325	60.655	57.139	8.826	197.372	7.883	205.255
DEZ	83.993	4.672	7.306	59.840	89.906	10.445	256.161	6.926	263.087
JAN-DEZ 2023	**864.313**	**45.218**	**88.942**	**724.994**	**705.795**	**121.553**	**2.550.814**	**131.684**	**2.682.498**
JAN	122.927	4.991	8.492	90.936	61.080	9.421	297.847	20.124	317.971
FEV	63.436	4.191	7.427	60.499	56.623	8.991	201.167	8.430	209.597
MAR	63.309	4.324	7.962	61.325	59.489	8.763	205.172	8.677	213.849
ABR	82.401	4.751	9.020	73.677	59.002	9.550	238.400	17.403	255.804
MAIO	79.765	4.425	8.644	59.014	57.486	9.482	218.815	7.009	225.824
JUN	74.505	4.474	10.312	64.553	58.188	10.603	222.635	9.227	231.862
JUL	79.524	4.673	10.171	73.762	59.237	10.196	237.563	17.975	255.538
AGO	64.041	4.514	10.697	66.280	60.511	9.805	215.849	7.193	223.042
SET	61.956	4.964	10.931	64.912	60.018	13.803	216.584	7.184	223.768
OUT	82.831	4.833	12.179	76.746	59.367	10.731	246.688	24.848	271.536
NOV	65.131	5.467	11.611	69.195	59.304	10.867	221.575	6.682	228.257
DEZ	87.391	4.805	11.516	66.444	93.181	12.403	275.739	7.827	283.566
JAN-DEZ 2024	**927.217**	**56.411**	**118.964**	**827.343**	**743.484**	**124.615**	**2.798.034**	**142.580**	**2.940.613**
JAN	123.238	5.001	12.601	94.991	62.419	10.613	308.863	17.486	326.349
FEV	63.009	4.230	10.305	62.088	59.013	10.210	208.857	7.690	216.547
MAR	68.450	4.691	9.916	63.812	60.183	9.215	216.267	6.753	223.020
ABR	84.113	4.797	10.423	74.412	60.736	10.173	244.656	17.699	262.355
MAIO	87.092	4.293	10.677	63.587	60.857	9.854	236.360	6.762	243.122
JUN	81.261	5.001	11.667	65.564	62.034	13.306	238.833	8.388	247.221
JUL	86.189	4.655	10.712	77.388	61.255	11.012	251.212	15.998	267.210
AGO	61.293	4.396	9.727	63.639	61.012	12.484	212.552	7.149	219.701
SET	63.920	4.747	11.016	64.483	60.911	15.574	220.652	6.309	226.961
OUT	89.518	4.744	11.396	78.491	61.088	13.144	258.381	15.650	274.030
NOV	65.190	5.345	10.837	68.489	60.949	13.109	223.918	12.903	236.821
DEZ	94.039	5.230	10.970	73.875	97.331	15.450	296.895	7.821	304.716
JAN-DEZ 2025	**967.313**	**57.130**	**130.248**	**850.820**	**767.788**	**144.144**	**2.917.444**	**130.609**	**3.048.053**
JAN	128.411	5.085	10.744	99.754	65.842	15.124	324.959	13.022	337.981
FEV	62.959	4.652	9.787	65.431	62.364	16.545	221.738	7.117	228.855
MAR	68.945	4.428	12.958	66.267	63.159	12.545	228.302	5.840	234.142
ABR	91.341	5.045	11.596	78.468	63.659	12.434	262.544	20.335	282.879
MAIO	95.380	4.958	12.334	67.974	63.826	14.072	258.545	10.568	269.113
JUN	86.862	5.128	14.335	68.958	64.942	16.891	257.116	9.194	266.311
JUL	90.870	5.241	11.678	81.141	64.625	17.021	270.575	20.617	291.192
AGO	66.789	5.821	11.932	67.087	63.636	14.790	230.055	7.775	237.830
SET	63.437	3.792	13.338	65.140	64.678	21.366	231.750	7.969	239.719
OUT	94.188	4.293	13.680	79.064	63.613	18.527	273.367	20.608	293.975
JAN-OUT 2026	**849.181**	**48.444**	**122.380**	**739.286**	**640.344**	**159.316**	**2.558.952**	**123.046**	**2.681.997**

(*) CPMF, COFINS, PIS/PASEP, CSLL e CIDE-COMBUSTÍVEIS.

Receita Federal

TABELA IV
ARRECADAÇÃO DAS RECEITAS FEDERAIS
PERÍODO: 1995 A 2026 (*)
(A PREÇOS CORRENTES)

UNIDADE: R$ MILHÕES

RECEITAS	ARRECADAÇÃO																													
	1995	1996	1997	1998	1999	2000	2001	2002	2003	2004	2005	2006	2007	2008	2009	2010	2011	2012	2013	2014	2015	2016	2017	2018	2019	2020	2021	2022	2023	2024	2025	2026 (*)
IMPOSTO SOBRE IMPORTAÇÃO	4.911	4.221	5.138	6.544	7.916	8.493	9.078	7.969	8.083	9.201	9.080	10.036	12.257	17.235	16.092	21.119	26.734	31.111	37.196	36.839	39.015	31.465	32.525	40.692	43.013	45.920	62.071	59.156	54.274	77.877	90.814	90.116
I.P.I-TOTAL	13.635	15.512	16.833	16.306	16.503	18.697	19.385	19.629	19.295	22.621	26.320	28.159	33.863	39.466	30.753	39.991	46.918	45.927	47.108	50.711	49.266	44.951	48.474	54.606	56.782	58.289	74.940	64.929	61.702	80.526	86.688	78.523
I.P.I-FUMO	2.488	2.874	2.840	2.537	2.282	1.998	2.007	1.923	1.990	2.292	2.302	2.396	2.803	3.211	3.314	3.705	3.744	4.077	5.097	5.654	5.682	5.717	5.118	5.141	5.406	5.962	5.593	6.729	2.726	8.165	11.191	9.750
I.P.I-BEBIDAS	1.384	1.777	1.995	2.268	1.906	1.935	1.973	1.760	1.782	1.988	2.304	2.612	2.582	2.438	2.291	2.419	2.830	3.147	3.436	3.344	2.548	2.634	2.841	2.510	3.044	2.749	2.382	2.046	2.566	3.112	3.208	2.917
I.P.I-AUTOMÓVEIS	601	991	1.127	875	996	2.373	2.594	2.578	2.204	2.919	3.718	4.290	5.208	5.998	2.054	5.672	6.978	4.126	3.504	4.559	4.050	2.885	4.281	4.318	4.438	2.633	2.191	2.980	4.328	5.892	4.538	3.935
I.P.I-VINCULADO À IMPORTAÇÃO	2.987	2.897	3.827	4.188	4.540	4.830	4.765	4.887	4.519	5.175	5.288	6.158	7.702	10.402	8.410	11.321	13.736	15.965	15.211	15.187	16.821	13.465	14.043	18.014	19.069	21.988	31.736	24.589	22.599	29.617	32.553	30.737
I.P.I-OUTROS	6.175	6.972	7.044	6.436	6.778	7.561	8.047	8.480	8.800	10.248	12.709	12.703	15.567	17.417	14.684	16.873	19.631	18.612	19.860	21.968	20.165	20.250	22.192	24.622	24.825	24.957	33.038	28.585	29.483	33.741	35.198	31.183
IMPOSTO SOBRE A RENDA-TOTAL	28.969	33.693	36.524	45.818	51.516	56.225	64.744	85.382	91.669	101.144	123.985	136.492	160.316	191.755	191.597	208.201	249.818	264.146	287.580	304.437	322.101	364.448	359.698	390.834	433.797	438.529	561.269	710.126	746.370	835.793	915.567	837.197
I.RENDA-PESSOA FÍSICA	2.165	2.494	2.849	3.030	3.257	3.649	4.057	4.460	5.103	6.134	7.367	8.535	13.655	14.986	14.840	17.254	21.973	24.310	26.440	27.779	28.450	30.515	32.205	33.989	39.263	41.403	56.158	57.865	58.582	70.539	77.247	76.105
I.RENDA-PESSOA JURÍDICA	9.342	12.906	12.802	12.503	13.750	17.538	16.855	33.673	32.778	37.535	50.809	55.849	70.034	84.726	84.521	89.101	104.054	108.840	121.140	121.189	113.397	140.482	120.220	141.856	165.823	173.916	248.271	315.236	300.334	320.259	337.188	329.906
ENTIDADES FINANCEIRAS	1.163	1.521	1.968	1.978	2.530	3.091	2.358	5.660	5.563	5.552	7.048	9.066	13.572	12.635	13.612	13.118	15.071	20.135	22.337	19.235	17.713	23.959	19.724	18.163	22.687	21.550	20.295	24.576	26.732	34.186	35.257	37.295
DEMAIS EMPRESAS	8.179	11.385	10.835	10.525	11.220	14.447	14.497	28.013	27.215	31.983	43.761	46.782	56.462	72.091	70.909	75.983	88.984	88.705	98.803	101.954	95.684	116.523	100.496	123.692	143.136	152.366	227.976	290.660	273.602	286.073	301.930	292.611
I.RENDA-RETIDO NA FONTE	17.462	18.294	20.873	30.286	34.509	35.039	43.832	47.250	53.789	57.475	65.809	72.109	76.627	92.042	92.236	101.847	123.791	130.997	140.000	155.470	180.255	193.451	207.273	214.990	228.711	223.210	256.840	337.025	387.455	444.995	501.132	431.186
I.R.R.F-RENDIMENTOS DO TRABALHO	10.881	10.871	12.510	14.649	15.277	18.246	21.556	22.429	26.318	31.397	35.582	39.082	42.347	51.610	52.177	59.824	68.825	75.106	78.835	87.021	93.222	99.735	111.214	118.417	128.143	129.244	146.566	173.572	187.594	208.838	231.891	194.969
I.R.R.F-RENDIMENTOS DE CAPITAL	4.175	4.902	5.029	11.956	13.656	10.706	15.206	16.253	18.936	17.129	19.814	20.891	21.421	24.854	22.927	24.185	34.254	32.980	34.471	39.816	52.469	59.142	58.632	51.872	53.650	46.137	52.559	95.917	121.749	143.646	160.692	143.701
I.R.R.F-RENDIMENTOS DE RESIDENTES NO EXTERIOR	1.313	1.233	1.683	1.946	3.455	3.271	4.505	5.370	5.582	5.556	6.148	7.389	7.801	9.562	10.657	11.299	13.402	14.743	16.961	18.658	24.204	24.450	26.466	32.616	34.143	35.530	42.247	51.481	60.513	71.812	85.032	71.931
I.R.R.F-OUTROS RENDIMENTOS	1.093	1.287	1.651	1.735	2.121	2.816	2.565	3.197	2.953	3.393	4.265	4.746	5.057	6.016	6.475	6.540	7.310	8.168	9.733	9.975	10.360	10.125	10.961	12.085	12.775	12.299	15.469	16.055	17.598	20.699	23.517	20.585
IOF - I. S/ OPERAÇÕES FINANCEIRAS	3.223	2.855	3.785	3.541	4.877	3.123	3.584	4.022	4.446	5.219	6.100	6.773	7.834	20.341	19.243	26.601	31.807	30.772	29.417	29.770	34.693	33.676	34.543	36.340	40.890	21.629	48.640	58.750	61.201	67.411	85.413	83.142
ITR - I. TERRITORIAL RURAL	105	262	209	224	273	267	226	245	289	292	323	343	379	470	475	526	603	677	847	985	1.193	1.239	1.370	1.503	1.773	1.911	2.354	2.758	3.235	3.523	4.149	3.675
COFINS - CONTRIB. P/ A SEGURIDADE SOCIAL	15.226	17.892	19.118	18.745	32.184	39.277	45.944	51.328	58.125	77.452	86.878	91.130	102.908	120.801	117.886	139.690	158.079	174.470	190.505	194.549	201.673	204.351	218.858	242.314	251.286	225.806	286.499	312.921	335.779	417.234	451.749	403.047
ENTIDADES FINANCEIRAS	-	-	-	-	1.447	2.490	2.541	3.560	4.233	4.544	5.932	4.799	5.544	6.002	7.384	7.437	9.577	10.490	11.683	12.726	15.278	19.496	18.668	18.211	19.333	15.846	17.354	24.082	27.562	29.650	34.590	30.461
DEMAIS EMPRESAS	15.226	17.892	19.118	18.745	30.737	36.787	43.403	47.768	53.893	72.907	80.946	86.331	97.365	114.799	110.502	132.253	148.502	163.980	178.822	181.823	186.395	184.855	200.190	224.103	231.953	209.960	269.145	288.838	308.217	387.584	417.160	372.586
CONTRIBUIÇÃO PARA O PIS/PASEP	6.122	7.390	7.590	7.547	9.835	9.895	11.297	12.673	17.023	19.594	21.856	24.042	26.836	31.598	31.755	40.548	41.844	46.217	50.182	51.955	53.781	54.348	58.476	64.535	67.727	64.936	79.784	87.043	92.871	113.362	122.169	108.017
ENTIDADES FINANCEIRAS	445	380	536	586	1.875	499	561	741	829	750	968	898	1.088	1.182	1.371	1.354	1.655	1.787	1.822	2.061	2.344	3.135	3.064	3.015	3.185	2.667	2.756	3.884	4.640	4.880	5.824	4.932
DEMAIS EMPRESAS	5.678	7.010	7.054	6.961	7.960	9.397	10.736	11.931	16.194	18.845	20.888	23.145	25.748	30.417	30.384	39.194	40.189	44.430	48.360	49.894	51.437	51.213	55.412	61.520	64.542	62.269	77.028	83.159	88.230	108.482	116.345	103.085
CSLL - CONTRIB. SOCIAL S/ LUCRO LÍQUIDO	5.852	6.598	7.698	7.704	7.303	9.164	9.279	13.216	16.331	19.845	25.891	27.966	34.501	43.970	44.237	45.928	58.127	57.514	63.148	65.547	61.382	67.908	69.248	78.857	88.351	89.797	124.885	164.862	156.805	170.734	184.663	178.775
ENTIDADES FINANCEIRAS	1.176	1.153	1.451	1.078	1.369	1.317	943	2.767	1.706	1.930	2.287	2.878	4.765	5.885	9.033	8.937	8.524	11.204	11.422	10.574	10.626	16.848	15.746	14.706	15.015	13.742	15.470	19.870	19.527	24.991	26.186	27.469
DEMAIS EMPRESAS	4.676	5.445	6.247	6.626	5.933	7.847	8.337	10.450	14.625	17.915	23.604	25.088	29.736	38.085	35.204	36.991	49.603	46.310	51.726	54.973	50.756	51.060	53.502	64.151	73.335	76.056	109.415	144.991	137.278	145.743	158.476	151.305
CIDE-COMBUSTÍVEIS	-	-	-	-	-	-	-	7.228	7.357	7.668	7.680	7.811	7.939	5.934	4.828	7.738	8.924	2.736	35	14	3.312	5.700	5.790	3.910	2.741	1.504	1.903	1.447	1.273	2.915	3.232	2.581
CONTRIBUIÇÃO PARA O FUNDAF	336	402	404	398	370	372	356	339	323	301	306	348	367	252	327	429	580	561	127	112	-	-	-	-	-	-	-	-	-	-	-	-
PSS - CONTRIB. DO PLANO DE SEGURIDADE DO SERVIDOR	-	-	-	-	-	-	-	-	-	-	-	11.997	15.150	16.071	18.513	20.811	22.588	22.983	24.551	26.954	29.505	30.701	33.804	33.620	33.332	39.673	40.864	39.654	39.657	41.873	43.083	36.494
OUTRAS RECEITAS ADMINISTRADAS	460	324	7.169	8.472	8.637	16.651	20.224	24.315	27.990	32.160	32.983	36.753	44.128	7.903	13.685	14.570	21.304	12.652	38.028	27.049	30.923	44.476	40.502	34.559	22.091	21.414	27.662	28.263	40.693	41.617	47.887	70.516
SUBTOTAL [A]	**78.839**	**89.148**	**104.469**	**115.299**	**139.415**	**162.164**	**184.119**	**226.346**	**250.933**	**295.496**	**341.401**	**381.848**	**446.479**	**495.795**	**489.390**	**566.152**	**667.326**	**689.768**	**768.724**	**788.924**	**826.844**	**883.263**	**903.287**	**981.769**	**1.041.784**	**1.009.408**	**1.310.871**	**1.529.909**	**1.593.859**	**1.852.865**	**2.035.416**	**1.892.082**
RECEITA PREVIDENCIÁRIA [B]	**35.138**	**43.686**	**47.971**	**50.141**	**52.503**	**58.651**	**67.413**	**76.044**	**86.719**	**101.214**	**115.897**	**133.138**	**153.845**	**180.476**	**200.737**	**233.609**	**271.588**	**302.321**	**331.937**	**357.851**	**364.396**	**382.235**	**402.176**	**417.131**	**434.284**	**416.993**	**481.156**	**556.069**	**610.575**	**671.358**	**727.846**	**631.780**
ADMINISTRADAS PELA RFB [C]=[A]+[B]	**113.977**	**132.834**	**152.440**	**165.440**	**191.918**	**220.815**	**251.532**	**302.390**	**337.653**	**396.710**	**457.297**	**514.986**	**600.324**	**676.272**	**690.127**	**799.760**	**938.914**	**992.089**	**1.100.661**	**1.146.775**	**1.191.240**	**1.265.498**	**1.305.463**	**1.398.900**	**1.476.068**	**1.426.402**	**1.792.027**	**2.085.979**	**2.204.434**	**2.524.222**	**2.763.262**	**2.523.862**
ADMINISTRADAS POR OUTROS ÓRGÃOS [D]	**5.166**	**5.948**	**8.207**	**17.845**	**12.101**	**13.442**	**11.737**	**14.740**	**18.354**	**22.069**	**17.352**	**20.368**	**17.642**	**25.474**	**26.675**	**26.759**	**30.979**	**37.171**	**38.169**	**41.176**	**30.307**	**24.406**	**36.945**	**58.214**	**61.011**	**52.988**	**86.789**	**132.505**	**113.686**	**128.480**	**123.612**	**121.580**
TOTAL GERAL [E]=[C]+[D]	**119.143**	**138.782**	**160.647**	**183.285**	**204.020**	**234.257**	**263.269**	**317.129**	**356.007**	**418.779**	**474.649**	**535.354**	**617.966**	**701.746**	**716.802**	**826.519**	**969.892**	**1.029.260**	**1.138.830**	**1.187.950**	**1.221.546**	**1.289.904**	**1.342.408**	**1.457.114**	**1.537.079**	**1.479.390**	**1.878.816**	**2.218.484**	**2.318.120**	**2.652.702**	**2.886.875**	**2.645.441**

(*) ATÉ OUTUBRO.

Receita Federal

TABELA IV-A
ARRECADAÇÃO DAS RECEITAS FEDERAIS
PERÍODO: 1995 A 2026 (*)
(A PREÇOS DE OUTUBRO/2026 - IPCA)

UNIDADE: R$ MILHÕES

RECEITAS	ARRECADAÇÃO																													
	1995	1996	1997	1998	1999	2000	2001	2002	2003	2004	2005	2006	2007	2008	2009	2010	2011	2012	2013	2014	2015	2016	2017	2018	2019	2020	2021	2022	2023	2024	2025	2026 (*)
IMPOSTO SOBRE IMPORTAÇÃO	33.216	24.550	28.000	34.596	39.825	39.921	40.068	32.300	28.671	30.538	28.240	29.955	35.281	46.886	41.823	52.197	61.947	68.437	77.040	71.860	69.856	51.773	51.681	62.361	63.578	65.655	82.104	71.620	62.798	86.185	95.888	91.261
I.P.I-TOTAL	92.310	90.315	91.803	86.206	83.074	87.945	85.465	79.699	68.333	75.090	81.808	84.040	97.429	107.504	79.839	98.800	108.817	101.155	97.604	98.837	88.209	73.906	77.013	83.693	83.929	83.263	98.973	78.668	71.362	89.190	91.490	79.564
I.P.I-FUMO	16.815	16.764	15.501	13.420	11.536	9.414	8.853	7.817	7.050	7.619	7.161	7.155	8.064	8.752	8.608	9.170	8.692	8.975	10.576	11.047	10.216	9.414	8.132	7.889	7.994	8.538	7.405	8.147	3.170	9.051	11.817	9.899
I.P.I-BEBIDAS	9.343	10.372	10.880	11.998	9.630	9.103	8.713	7.156	6.315	6.605	7.158	7.797	7.435	6.654	5.957	5.986	6.563	6.937	7.137	6.532	4.574	4.325	4.515	3.852	4.501	3.928	3.167	2.481	2.964	3.449	3.387	2.960
I.P.I-AUTOMÓVEIS	4.086	5.755	6.153	4.622	4.960	11.139	11.441	10.474	7.809	9.684	11.542	12.801	14.978	16.353	5.310	13.990	16.204	9.119	7.267	8.877	7.253	4.743	6.802	6.623	6.559	3.757	2.918	3.606	4.995	6.528	4.795	3.987
I.P.I-VINCULADO À IMPORTAÇÃO	20.298	16.837	20.857	22.142	22.857	22.704	21.025	19.844	16.034	17.175	16.438	18.376	22.164	28.289	21.858	27.971	31.818	35.158	31.503	29.607	30.104	22.149	22.308	27.593	28.181	31.424	41.922	29.805	26.144	32.779	34.360	31.120
I.P.I-OUTROS	41.769	40.587	38.411	34.025	34.092	35.585	35.434	34.408	31.126	34.006	39.508	37.911	44.788	47.457	38.106	41.682	45.540	40.966	41.121	42.774	36.063	33.274	35.255	37.736	36.694	35.615	43.561	34.629	34.089	37.383	37.131	31.598
IMPOSTO SOBRE A RENDA-TOTAL	195.917	196.679	199.149	242.344	259.920	264.835	285.229	347.320	324.972	336.211	385.283	407.350	461.499	522.951	498.024	514.977	580.104	582.006	596.426	594.195	577.178	599.384	571.962	599.585	641.527	627.711	742.924	859.782	864.313	927.217	967.313	849.181
I.RENDA-PESSOA FÍSICA	14.455	14.520	15.530	15.995	16.440	17.235	17.943	18.246	18.075	20.448	22.938	25.488	39.311	40.887	38.559	42.643	50.946	53.547	54.805	54.166	50.939	50.204	51.238	52.187	57.966	59.262	74.235	69.803	67.666	78.144	81.414	76.857
I.RENDA-PESSOA JURÍDICA	63.625	75.553	69.824	66.133	69.426	82.751	74.362	137.879	116.337	124.957	158.168	166.867	201.817	231.528	219.790	220.634	242.092	240.247	251.713	237.122	204.279	231.232	191.362	217.798	245.614	249.033	329.414	382.585	348.563	355.887	357.047	335.024
ENTIDADES FINANCEIRAS	7.994	8.983	10.712	10.463	12.856	14.723	10.428	23.010	19.885	18.616	21.973	27.099	39.096	34.753	35.441	32.429	35.117	44.584	46.603	37.785	32.067	39.698	31.470	28.014	33.657	30.987	27.203	29.992	31.083	38.129	37.505	38.033
DEMAIS EMPRESAS	55.631	66.570	59.111	55.670	56.570	68.028	63.934	114.869	96.452	106.341	136.195	139.768	162.721	196.775	184.349	188.205	206.975	195.663	205.110	199.336	172.212	191.534	159.892	189.784	211.958	218.047	302.210	352.593	317.480	317.758	319.542	296.990
I.RENDA-RETIDO NA FONTE	117.837	106.605	113.796	160.216	174.054	164.849	192.924	191.195	190.559	190.805	204.178	214.995	220.372	250.536	239.676	251.700	287.066	288.211	289.907	302.908	321.960	317.948	329.361	329.600	337.947	319.415	339.275	407.393	448.084	493.186	528.852	437.300
I.R.R.F-RENDIMENTOS DO TRABALHO	73.239	63.328	68.182	77.457	76.863	85.770	94.816	90.749	93.088	104.120	110.486	116.522	121.853	140.670	135.656	147.996	159.801	165.405	163.443	169.736	166.921	164.080	176.785	181.673	189.468	185.037	193.982	210.153	217.209	231.718	245.040	197.920
I.R.R.F-RENDIMENTOS DE CAPITAL	28.306	28.584	27.456	63.298	69.098	50.436	66.981	65.720	67.233	56.995	61.363	62.285	61.524	67.478	59.518	59.632	79.204	72.461	71.214	77.367	93.235	97.017	93.107	79.431	79.149	65.993	69.141	115.621	140.597	159.047	169.256	145.558
I.R.R.F-RENDIMENTOS DE RESIDENTES NO EXTERIOR	8.940	7.189	9.162	10.289	17.407	15.373	19.824	21.705	19.776	18.429	19.075	22.038	22.441	26.011	27.694	27.896	31.095	32.371	35.106	36.357	43.243	40.191	42.049	49.968	50.443	50.782	55.683	62.197	69.916	79.472	89.734	72.940
I.R.R.F-OUTROS RENDIMENTOS	7.351	7.504	8.995	9.172	10.686	13.270	11.304	13.021	10.462	11.262	13.254	14.151	14.553	16.377	16.809	16.176	16.967	17.975	20.144	19.447	18.561	16.661	17.420	18.528	18.887	17.603	20.469	19.422	20.362	22.948	24.823	20.883
IOF - I. S/ OPERAÇÕES FINANCEIRAS	21.545	16.663	20.628	18.717	24.724	14.697	15.797	16.355	15.752	17.339	18.964	20.217	22.549	55.398	49.953	65.750	73.731	67.786	60.954	57.994	62.004	55.388	54.905	55.704	60.407	31.020	63.996	71.070	70.795	74.682	90.019	84.281
ITR - I. TERRITORIAL RURAL	699	1.509	1.136	1.190	1.364	1.246	987	984	1.016	959	999	1.021	1.086	1.267	1.225	1.294	1.385	1.478	1.743	1.902	2.102	2.017	2.169	2.280	2.611	2.722	3.051	3.331	3.720	3.879	4.357	3.687
COFINS - CONTRIB. P/ A SEGURIDADE SOCIAL	103.031	104.290	104.281	99.109	161.634	184.736	202.505	208.197	205.909	257.210	270.159	272.048	296.277	329.184	306.012	345.393	366.724	383.829	394.775	379.241	360.765	336.120	347.750	371.581	371.492	322.610	378.395	378.798	388.346	462.341	476.819	408.584
ENTIDADES FINANCEIRAS	-	-	-	-	7.194	11.736	11.207	14.406	14.994	15.124	18.443	14.333	15.961	16.364	19.124	18.383	22.209	23.096	24.185	24.830	27.256	32.048	29.683	27.930	28.600	22.662	23.001	29.146	31.879	32.882	36.519	30.881
DEMAIS EMPRESAS	103.031	104.290	104.281	99.109	154.441	173.001	191.298	193.791	190.915	242.086	251.715	257.716	280.316	312.819	286.888	327.010	344.515	360.733	370.590	354.411	333.509	304.072	318.067	343.651	342.892	299.949	355.393	349.652	356.467	429.459	440.300	377.703
CONTRIBUIÇÃO PARA O PIS/PASEP	41.409	43.086	41.392	39.903	49.742	46.584	49.796	51.400	60.333	65.119	67.966	71.776	77.275	86.112	82.455	100.019	97.085	101.708	104.013	101.303	96.244	89.411	92.928	98.971	100.133	92.799	105.426	105.374	107.428	125.644	128.969	109.508
ENTIDADES FINANCEIRAS	3.014	2.216	2.917	3.099	9.659	2.351	2.474	3.005	2.944	2.493	3.010	2.681	3.134	3.222	3.552	3.349	3.837	3.937	3.777	4.020	4.188	5.149	4.873	4.624	4.711	3.811	3.654	4.701	5.368	5.411	6.150	5.001
DEMAIS EMPRESAS	38.395	40.870	38.475	36.804	40.083	44.233	47.322	48.394	57.389	62.625	64.956	69.095	74.141	82.889	78.903	96.670	93.249	97.771	100.235	97.283	92.056	84.261	88.056	94.347	95.421	88.988	101.773	100.673	102.059	120.233	122.819	104.508
CSLL - CONTRIB. SOCIAL S/ LUCRO LÍQUIDO	39.823	38.624	42.012	40.749	36.970	43.226	40.955	53.810	57.898	66.048	80.587	83.546	99.407	120.010	115.099	113.773	135.194	126.927	131.199	128.189	110.536	112.096	110.255	121.120	130.904	128.595	165.658	200.284	181.924	189.744	195.510	181.587
ENTIDADES FINANCEIRAS	8.048	6.804	7.922	5.705	6.971	6.288	4.186	11.257	6.111	6.484	7.142	8.604	13.734	16.123	23.524	22.145	19.920	24.816	23.850	20.768	19.282	27.926	25.143	22.709	22.326	19.752	20.722	24.315	22.734	27.921	27.919	28.047
DEMAIS EMPRESAS	31.776	31.820	34.090	35.045	29.998	36.938	36.769	42.554	51.787	59.564	73.445	74.941	85.673	103.887	91.575	91.628	115.274	102.111	107.349	107.421	91.254	84.170	85.112	98.411	108.578	108.844	144.937	175.969	159.190	161.823	167.591	153.540
CIDE-COMBUSTÍVEIS	-	-	-	-	-	-	-	29.388	26.063	25.510	23.892	23.317	22.870	16.249	12.473	19.147	20.722	6.095	71	27	5.821	9.374	9.203	6.017	4.053	2.156	2.487	1.762	1.460	3.232	3.412	2.617
CONTRIBUIÇÃO PARA O FUNDAF	2.261	2.344	2.208	2.106	1.871	1.755	1.566	1.376	1.143	1.000	950	1.037	1.058	687	848	1.058	1.339	1.233	264	218	-	-	-	-	-	-	-	-	-	-	-	-
PSS - CONTRIB. DO PLANO DE SEGURIDADE DO SERVIDOR	-	-	-	-	-	-	-	-	-	-	-	35.768	43.553	43.681	48.041	51.381	52.330	50.521	50.819	52.487	52.648	50.402	53.689	51.509	49.244	56.712	53.896	47.954	45.828	46.375	45.359	36.978
OUTRAS RECEITAS ADMINISTRADAS	3.213	1.889	39.007	44.795	42.933	78.428	89.047	98.736	99.153	106.817	102.552	109.687	127.060	21.579	35.416	36.158	49.293	27.880	77.938	52.431	55.178	72.627	64.175	53.225	32.660	30.653	36.583	34.208	47.045	46.060	50.518	71.359
SUBTOTAL [A]	**533.424**	**519.948**	**569.615**	**609.715**	**702.058**	**763.372**	**811.417**	**919.565**	**889.242**	**981.839**	**1.061.400**	**1.139.763**	**1.285.345**	**1.351.509**	**1.271.208**	**1.399.946**	**1.548.671**	**1.519.053**	**1.592.845**	**1.538.684**	**1.480.539**	**1.452.499**	**1.435.730**	**1.506.046**	**1.540.537**	**1.443.897**	**1.733.492**	**1.852.852**	**1.845.019**	**2.054.550**	**2.149.656**	**1.918.607**
RECEITA PREVIDENCIÁRIA [B]	**235.778**	**253.997**	**261.493**	**265.089**	**264.098**	**275.757**	**296.638**	**307.904**	**306.746**	**335.669**	**359.942**	**397.189**	**442.584**	**491.253**	**521.095**	**577.034**	**629.142**	**664.572**	**687.108**	**696.750**	**650.823**	**628.075**	**638.816**	**639.210**	**641.348**	**595.398**	**634.302**	**672.208**	**705.795**	**743.484**	**767.788**	**640.344**
ADMINISTRADAS PELA RFB [C]=[A]+[B]	**769.203**	**773.945**	**831.108**	**874.804**	**966.156**	**1.039.129**	**1.108.055**	**1.227.470**	**1.195.988**	**1.317.508**	**1.421.342**	**1.536.952**	**1.727.929**	**1.842.762**	**1.792.303**	**1.976.980**	**2.177.814**	**2.183.625**	**2.279.953**	**2.235.433**	**2.131.363**	**2.080.574**	**2.074.546**	**2.145.256**	**2.181.885**	**2.039.294**	**2.367.794**	**2.525.060**	**2.550.814**	**2.798.034**	**2.917.444**	**2.558.952**
ADMINISTRADAS POR OUTROS ÓRGÃOS [D]	**34.770**	**34.660**	**44.725**	**94.327**	**61.030**	**63.084**	**51.678**	**59.751**	**65.215**	**73.187**	**54.060**	**60.855**	**50.886**	**69.462**	**69.054**	**66.376**	**71.973**	**82.010**	**79.258**	**80.493**	**54.351**	**40.132**	**58.761**	**89.191**	**90.335**	**75.993**	**114.705**	**160.541**	**131.684**	**142.580**	**130.609**	**123.046**
TOTAL GERAL [E]=[C]+[D]	**803.973**	**808.605**	**875.832**	**969.130**	**1.027.186**	**1.102.213**	**1.159.733**	**1.287.221**	**1.261.203**	**1.390.696**	**1.475.402**	**1.597.807**	**1.778.815**	**1.912.224**	**1.861.357**	**2.043.356**	**2.249.787**	**2.265.635**	**2.359.211**	**2.315.926**	**2.185.714**	**2.120.706**	**2.133.307**	**2.234.448**	**2.272.220**	**2.115.287**	**2.482.499**	**2.685.601**	**2.682.498**	**2.940.613**	**3.048.053**	**2.681.997**

(*) ATÉ OUTUBRO.

Receita Federal

TABELA V
ARRECADAÇÃO DAS RECEITAS FEDERAIS
PERÍODO: JANEIRO A OUTUBRO - 1995 A 2026
(A PREÇOS CORRENTES)

UNIDADE: R$ MILHÕES

RECEITAS	ARRECADAÇÃO																													
	1995	1996	1997	1998	1999	2000	2001	2002	2003	2004	2005	2006	2007	2008	2009	2010	2011	2012	2013	2014	2015	2016	2017	2018	2019	2020	2021	2022	2023	2024	2025	2026
IMPOSTO SOBRE IMPORTAÇÃO	4.232	3.402	4.150	5.443	6.427	6.837	7.847	6.494	6.749	7.526	7.509	8.201	10.007	13.848	13.131	17.123	21.484	25.712	30.628	30.790	33.452	26.257	26.807	34.472	36.061	36.164	51.118	49.344	45.368	62.372	75.675	90.116
I.P.I-TOTAL	11.191	12.450	13.831	13.521	13.211	15.096	16.054	16.005	15.505	18.287	21.222	22.780	27.150	32.746	24.348	31.886	38.743	38.055	38.505	41.323	41.145	36.537	39.336	44.733	46.929	44.891	60.388	54.137	50.096	65.341	70.772	78.523
I.P.I-FUMO	2.034	2.343	2.338	2.111	1.926	1.657	1.683	1.568	1.605	1.893	1.901	1.982	2.202	2.626	2.697	3.071	3.086	3.332	4.223	4.620	4.663	4.541	4.296	4.291	4.520	4.954	4.587	5.619	2.333	6.706	9.400	9.750
I.P.I-BEBIDAS	1.088	1.417	1.571	1.851	1.569	1.568	1.625	1.431	1.399	1.591	1.815	2.117	2.039	2.008	1.850	1.961	2.331	2.534	2.933	2.875	2.094	2.077	2.259	1.907	2.459	2.124	2.124	1.587	1.958	2.465	2.615	2.917
I.P.I-AUTOMÓVEIS	482	787	977	772	647	1.863	2.099	2.099	1.771	2.332	2.935	3.444	4.207	5.270	1.453	4.413	6.047	3.475	2.998	3.710	3.469	2.366	3.523	3.568	3.690	2.003	1.827	2.537	3.310	4.865	3.690	3.935
I.P.I-VINCULADO À IMPORTAÇÃO	2.559	2.320	3.164	3.488	3.670	3.900	4.096	4.062	3.750	4.217	4.331	4.962	6.281	8.349	6.868	9.098	10.959	13.425	12.504	12.594	14.332	11.093	11.449	15.136	15.844	17.144	25.642	20.397	18.682	23.869	26.779	30.737
I.P.I-OUTROS	5.028	5.583	5.782	5.298	5.399	6.108	6.551	6.845	6.980	8.255	10.240	10.276	12.421	14.494	11.480	13.343	16.321	15.288	15.847	17.523	16.587	16.460	17.809	19.832	20.416	18.667	26.207	23.998	23.813	27.436	28.288	31.183
IMPOSTO SOBRE A RENDA-TOTAL	23.702	26.693	29.009	37.993	42.248	45.657	52.787	70.704	74.931	82.285	98.351	110.190	127.813	159.288	156.688	168.740	208.125	218.603	235.764	252.782	266.092	302.742	297.754	320.845	358.262	359.321	464.654	591.449	620.697	695.577	762.811	837.197
I.RENDA-PESSOA FÍSICA	1.974	2.288	2.599	2.793	2.970	3.260	3.661	4.031	4.601	5.478	6.650	7.653	11.208	13.346	12.830	14.510	19.323	20.783	22.706	24.500	24.947	26.510	28.735	29.689	32.814	33.673	47.815	49.695	50.343	61.292	66.916	76.105
I.RENDA-PESSOA JURÍDICA	7.964	9.972	10.317	10.943	11.537	14.959	14.192	29.927	28.008	31.796	42.971	48.811	57.819	75.295	71.359	75.064	91.298	94.319	103.782	105.993	100.313	126.431	104.884	121.972	144.518	146.300	214.506	277.787	266.436	279.371	298.143	329.906
ENTIDADES FINANCEIRAS	1.047	1.283	1.329	1.784	2.212	2.875	2.025	4.783	4.959	4.896	5.897	7.779	10.435	11.595	11.740	9.955	13.133	17.653	19.856	16.696	15.687	21.485	18.003	16.187	19.894	19.668	18.218	21.566	23.711	29.794	31.673	37.295
DEMAIS EMPRESAS	6.918	8.688	8.988	9.160	9.325	12.083	12.167	25.143	23.050	26.899	37.075	41.032	47.384	63.700	59.619	65.110	78.165	76.666	83.926	89.297	84.627	104.946	86.882	105.785	124.624	126.632	196.287	256.220	242.725	249.577	266.469	292.611
I.RENDA-RETIDO NA FONTE	13.764	14.433	16.092	24.256	27.741	27.438	34.935	36.747	42.322	45.010	48.729	53.726	58.787	70.647	72.499	79.166	97.505	103.501	109.276	122.289	140.832	149.801	164.135	169.185	180.930	179.348	202.333	263.967	303.919	354.914	397.753	431.186
I.R.R.F-RENDIMENTOS DO TRABALHO	8.318	8.449	9.652	11.567	11.764	13.892	16.576	17.166	20.086	23.836	27.096	29.156	33.308	41.186	42.073	47.810	55.999	60.863	63.457	70.246	75.670	79.714	90.448	96.660	104.573	105.336	119.628	142.621	155.905	174.307	193.740	194.969
I.R.R.F-RENDIMENTOS DE CAPITAL	3.503	3.958	3.831	9.605	11.397	8.594	12.568	12.704	15.690	14.071	13.467	15.004	15.151	17.849	17.179	17.227	24.688	24.878	24.930	29.114	37.172	42.482	44.220	38.286	39.970	36.525	38.605	69.068	89.283	108.298	117.078	143.701
I.R.R.F-RENDIMENTOS DE RESIDENTES NO EXTERIOR	1.055	977	1.287	1.655	2.821	2.579	3.663	4.233	4.136	4.415	4.651	5.826	6.230	6.902	8.233	8.745	10.762	11.093	13.413	14.673	19.307	19.246	20.493	24.501	25.997	27.425	31.084	39.164	44.224	55.075	67.453	71.931
I.R.R.F-OUTROS RENDIMENTOS	888	1.049	1.321	1.429	1.759	2.374	2.128	2.645	2.411	2.689	3.516	3.740	4.097	4.711	5.013	5.384	6.056	6.667	7.476	8.257	8.683	8.358	8.974	9.739	10.391	10.062	13.016	13.115	14.507	17.234	19.482	20.585
IOF - I. S/ OPERAÇÕES FINANCEIRAS	2.536	2.335	3.209	3.096	4.393	2.522	2.976	3.346	3.675	4.259	4.982	5.538	6.330	16.749	14.872	21.700	26.180	25.597	23.962	24.200	28.680	27.791	28.545	29.715	33.095	18.416	38.118	48.705	50.458	54.957	68.131	83.142
ITR - I. TERRITORIAL RURAL	95	167	93	131	230	219	190	202	244	244	276	285	318	400	388	435	508	572	697	826	1.003	1.044	1.150	1.244	1.459	1.610	2.005	2.397	2.774	3.043	3.646	3.675
COFINS - CONTRIB. P/ A SEGURIDADE SOCIAL	12.560	14.675	15.740	15.611	25.617	31.483	37.829	41.390	47.147	63.617	71.218	74.730	83.617	100.520	93.427	113.383	130.493	142.647	155.861	159.867	167.420	169.142	178.083	201.062	209.109	177.280	231.974	260.059	275.466	344.114	371.862	403.047
ENTIDADES FINANCEIRAS	-	-	-	-	1.049	2.068	2.101	2.860	3.400	3.758	4.948	3.929	4.504	4.936	4.865	5.787	7.773	8.640	8.626	10.933	12.193	16.184	15.735	15.088	16.747	12.727	14.597	19.924	23.143	25.161	29.294	30.461
DEMAIS EMPRESAS	12.560	14.675	15.740	15.611	24.567	29.415	35.728	38.529	43.747	59.859	66.270	70.801	79.113	95.584	88.562	107.596	122.720	134.008	147.234	148.934	155.227	152.958	162.348	185.974	192.362	164.553	217.377	240.135	252.323	318.954	342.569	372.586
CONTRIBUIÇÃO PARA O PIS/PASEP	5.069	6.159	6.116	6.232	8.312	8.080	9.264	10.233	13.906	16.088	17.906	19.766	21.810	26.264	25.559	29.740	34.586	37.983	41.368	42.775	44.731	45.148	47.749	53.404	56.261	51.563	65.000	72.528	76.207	93.728	101.041	108.017
ENTIDADES FINANCEIRAS	370	309	352	463	1.794	416	463	607	705	612	824	745	887	1.000	919	1.085	1.351	1.493	1.462	1.756	1.909	2.587	2.589	2.496	2.762	2.095	2.335	3.205	3.887	4.144	4.954	4.932
DEMAIS EMPRESAS	4.698	5.850	5.764	5.769	6.519	7.665	8.801	9.626	13.201	15.476	17.082	19.021	20.923	25.264	24.640	28.655	33.235	36.490	39.906	41.019	42.822	42.561	45.160	50.908	53.499	49.469	62.665	69.323	72.320	89.584	96.087	103.085
CSLL - CONTRIB. SOCIAL S/ LUCRO LÍQUIDO	4.935	5.546	6.102	6.361	6.167	7.752	7.869	11.322	13.251	16.841	21.967	24.194	28.631	38.271	37.727	38.817	51.390	49.864	54.538	56.826	53.758	59.587	60.663	67.906	77.210	75.705	107.635	145.067	137.980	148.844	160.772	178.775
ENTIDADES FINANCEIRAS	1.026	1.028	1.039	979	1.279	1.241	845	2.499	1.533	1.719	1.976	2.452	3.733	5.096	7.746	7.114	7.668	9.919	10.384	9.231	9.364	15.038	14.530	13.305	13.628	12.383	13.853	17.414	17.417	22.198	23.989	27.469
DEMAIS EMPRESAS	3.910	4.518	5.063	5.382	4.888	6.511	7.025	8.822	11.718	15.122	19.991	21.742	24.899	33.175	29.981	31.703	43.721	39.946	44.154	47.595	44.394	44.549	46.132	54.602	63.582	63.322	93.782	127.654	120.563	126.646	136.784	151.305
CIDE-COMBUSTÍVEIS	-	-	-	-	-	-	-	6.041	6.009	6.475	6.384	6.443	6.547	5.176	3.557	6.400	7.861	2.733	9	8	2.391	4.692	4.833	3.391	2.273	1.414	1.391	1.445	806	2.443	2.623	2.581
CONTRIBUIÇÃO PARA O FUNDAF	273	320	336	334	318	303	292	268	252	239	253	277	302	206	265	327	458	463	113	102	-	-	-	-	-	-	-	-	-	-	-	-
PSS - CONTRIB. DO PLANO DE SEGURIDADE DO SERVIDOR	-	-	-	-	-	-	-	-	-	-	-	8.874	11.751	11.791	13.893	15.649	17.249	17.627	19.009	20.777	22.591	23.031	25.976	25.914	25.845	30.283	31.452	30.706	30.321	32.347	32.430	36.494
OUTRAS RECEITAS ADMINISTRADAS	402	271	5.771	7.027	5.812	13.586	16.704	19.864	22.881	26.053	26.877	29.896	36.201	6.376	9.228	13.450	17.155	10.291	12.093	18.657	26.298	40.735	27.979	30.450	18.571	17.463	22.734	23.616	35.002	33.161	37.903	70.516
SUBTOTAL [A]	**64.995**	**72.017**	**84.356**	**95.749**	**112.735**	**131.535**	**151.813**	**185.869**	**204.551**	**241.912**	**276.943**	**311.175**	**360.478**	**411.635**	**393.083**	**457.649**	**554.233**	**570.147**	**612.547**	**648.932**	**687.560**	**736.707**	**738.873**	**813.138**	**865.073**	**814.110**	**1.076.469**	**1.279.453**	**1.325.175**	**1.535.927**	**1.687.666**	**1.892.082**
RECEITA PREVIDENCIÁRIA [B]	**26.980**	**33.203**	**37.761**	**39.047**	**40.834**	**45.937**	**52.712**	**59.379**	**67.080**	**78.798**	**90.199**	**104.227**	**120.313**	**141.419**	**155.633**	**181.970**	**212.409**	**238.655**	**261.372**	**282.458**	**290.417**	**303.037**	**317.800**	**330.559**	**343.436**	**318.743**	**374.015**	**436.869**	**481.618**	**531.149**	**575.988**	**631.780**
ADMINISTRADAS PELA RFB [C]=[A]+[B]	**91.975**	**105.220**	**122.118**	**134.796**	**153.569**	**177.472**	**204.525**	**245.249**	**271.631**	**320.711**	**367.142**	**415.402**	**480.791**	**553.054**	**548.716**	**639.619**	**766.642**	**808.802**	**873.919**	**931.390**	**977.977**	**1.039.744**	**1.056.673**	**1.143.697**	**1.208.509**	**1.132.853**	**1.450.485**	**1.716.322**	**1.806.793**	**2.067.076**	**2.263.654**	**2.523.862**
ADMINISTRADAS POR OUTROS ÓRGÃOS [D]	**4.306**	**4.889**	**6.914**	**16.763**	**10.706**	**11.768**	**9.743**	**12.181**	**15.894**	**17.979**	**15.626**	**18.537**	**15.731**	**23.455**	**17.507**	**24.059**	**27.659**	**33.505**	**34.028**	**37.345**	**26.606**	**20.307**	**32.804**	**52.468**	**55.908**	**47.371**	**77.088**	**119.933**	**100.709**	**115.143**	**103.744**	**121.580**
TOTAL GERAL [E]=[C]+[D]	**96.281**	**110.109**	**129.032**	**151.558**	**164.274**	**189.240**	**214.268**	**257.430**	**287.525**	**338.689**	**382.768**	**433.939**	**496.522**	**576.510**	**566.224**	**663.678**	**794.301**	**842.307**	**907.947**	**968.734**	**1.004.583**	**1.060.052**	**1.089.477**	**1.196.165**	**1.264.417**	**1.180.224**	**1.527.573**	**1.836.255**	**1.907.502**	**2.182.219**	**2.367.398**	**2.645.441**

Receita Federal

TABELA V-A
ARRECADAÇÃO DAS RECEITAS FEDERAIS
PERÍODO: JANEIRO A OUTUBRO - 1995 A 2026
(A PREÇOS DE OUTUBRO/2026 - IPCA)

UNIDADE: R$ MILHÕES

RECEITAS	ARRECADAÇÃO																													
	1995	1996	1997	1998	1999	2000	2001	2002	2003	2004	2005	2006	2007	2008	2009	2010	2011	2012	2013	2014	2015	2016	2017	2018	2019	2020	2021	2022	2023	2024	2025	2026
IMPOSTO SOBRE IMPORTAÇÃO	28.971	19.910	22.679	28.769	32.577	32.313	34.815	26.669	24.046	25.133	23.458	24.535	28.909	37.849	34.246	42.530	50.029	56.841	63.716	60.332	60.266	43.357	42.698	52.956	53.447	52.039	68.261	59.904	52.637	69.312	80.103	91.261
I.P.I-TOTAL	77.063	72.968	75.639	71.465	67.056	71.418	71.260	65.873	55.199	61.109	66.284	68.152	78.425	89.574	63.453	79.196	90.262	84.246	80.146	80.943	74.214	60.308	62.656	68.765	69.572	64.564	80.581	65.781	58.121	72.664	74.895	79.564
I.P.I-FUMO	13.979	13.753	12.797	11.163	9.800	7.849	7.470	6.464	5.714	6.333	5.940	5.930	6.362	7.191	7.031	7.636	7.198	7.375	8.801	9.077	8.460	7.515	6.841	6.603	6.703	7.130	6.133	6.821	2.720	7.462	9.950	9.899
I.P.I-BEBIDAS	7.499	8.327	8.598	9.791	7.988	7.419	7.230	5.900	4.989	5.325	5.670	6.335	5.897	5.507	4.829	4.878	5.430	5.619	6.118	5.640	3.791	3.425	3.600	2.939	3.650	3.057	2.840	1.932	2.272	2.745	2.769	2.960
I.P.I-AUTOMÓVEIS	3.346	4.600	5.341	4.075	3.259	8.802	9.332	8.651	6.309	7.791	9.158	10.303	12.145	14.409	3.773	10.945	14.091	7.723	6.238	7.258	6.253	3.904	5.612	5.489	5.468	2.878	2.460	3.077	3.833	5.411	3.911	3.987
I.P.I-VINCULADO À IMPORTAÇÃO	17.631	13.567	17.285	18.436	18.624	18.436	18.170	16.691	13.368	14.084	13.526	14.843	18.141	22.810	17.914	22.593	25.516	29.702	26.008	24.665	25.814	18.315	18.233	23.240	23.481	24.662	34.220	24.798	21.675	26.524	28.339	31.120
I.P.I-OUTROS	34.608	32.721	31.618	28.000	27.385	28.913	29.057	28.168	24.818	27.575	31.991	30.741	35.880	39.658	29.907	33.144	38.027	33.828	32.981	34.303	29.896	27.149	28.369	30.494	30.270	26.837	34.930	29.153	27.621	30.522	29.926	31.598
IMPOSTO SOBRE A RENDA-TOTAL	163.067	157.038	158.710	200.932	214.853	216.334	234.254	291.349	266.971	275.439	307.258	329.702	369.510	436.354	408.712	419.574	485.497	484.230	491.340	495.779	480.735	499.680	474.683	493.766	531.520	517.258	620.867	718.127	720.992	774.695	808.085	849.181
I.RENDA-PESSOA FÍSICA	13.261	13.356	14.188	14.743	15.044	15.448	16.254	16.608	16.339	18.333	20.753	22.885	32.379	36.509	33.412	36.002	44.928	45.962	47.221	47.912	44.896	43.729	45.785	45.684	48.565	48.476	63.694	60.046	58.266	68.081	70.641	76.857
I.RENDA-PESSOA JURÍDICA	55.028	58.943	56.454	57.878	58.665	70.914	63.003	123.561	99.795	106.452	134.302	146.076	167.220	206.367	186.107	186.703	213.133	209.071	216.503	208.151	181.730	208.523	167.272	187.732	214.558	210.508	286.741	337.857	309.880	311.386	316.332	335.024
ENTIDADES FINANCEIRAS	7.269	7.637	7.279	9.436	11.308	13.732	9.007	19.644	17.790	16.502	18.468	23.293	30.206	31.978	30.652	24.785	30.717	39.259	41.567	32.942	28.575	35.699	28.765	25.027	29.584	28.359	24.579	26.396	27.635	33.349	33.767	38.033
DEMAIS EMPRESAS	47.759	51.306	49.175	48.442	47.357	57.181	53.996	103.917	82.005	89.949	115.834	122.782	137.014	174.389	155.455	161.917	182.416	169.812	174.936	175.210	153.155	172.824	138.507	162.705	184.974	182.149	262.162	311.461	282.245	278.038	282.564	296.990
I.RENDA-RETIDO NA FONTE	94.778	84.740	88.068	128.311	141.144	129.972	154.997	151.181	150.838	150.655	152.202	160.742	169.911	193.478	189.193	196.868	227.435	229.197	227.616	239.715	254.108	247.428	261.626	260.350	268.397	258.274	270.432	320.224	352.847	395.227	421.113	437.300
I.R.R.F-RENDIMENTOS DO TRABALHO	57.262	49.610	52.806	61.153	59.784	65.792	73.594	70.710	71.503	79.755	84.652	87.218	96.266	112.863	109.805	118.932	130.686	134.807	132.234	137.758	136.681	131.723	144.160	148.776	155.120	151.678	159.935	173.193	181.057	194.146	205.264	197.920
I.R.R.F-RENDIMENTOS DE CAPITAL	24.109	23.235	21.009	50.855	58.115	40.742	55.726	52.184	55.984	47.151	42.058	44.922	43.810	48.800	44.826	42.830	57.521	55.097	51.900	57.012	66.937	70.115	70.493	58.894	59.272	52.619	51.532	83.610	103.610	120.627	123.817	145.558
I.R.R.F-RENDIMENTOS DE RESIDENTES NO EXTERIOR	7.332	5.742	7.033	8.749	14.323	12.198	16.236	17.374	14.766	14.756	14.521	17.420	17.998	18.919	21.496	21.726	25.107	24.541	27.915	28.772	34.818	31.785	32.673	37.701	38.594	39.494	41.596	47.510	51.343	61.277	71.415	72.940
I.R.R.F-OUTROS RENDIMENTOS	6.075	6.152	7.220	7.554	8.923	11.240	9.441	10.913	8.585	8.993	10.971	11.181	11.838	12.896	13.065	13.381	14.121	14.752	15.567	16.173	15.672	13.806	14.299	14.979	15.411	14.483	17.369	15.911	16.836	19.177	20.617	20.883
IOF - I. S/ OPERAÇÕES FINANCEIRAS	17.257	13.718	17.525	16.361	22.370	11.937	13.204	13.778	13.081	14.245	15.560	16.569	18.293	45.817	38.768	53.896	60.959	56.673	49.891	47.381	51.642	45.880	45.483	45.688	49.054	26.547	50.701	59.077	58.539	61.133	71.999	84.281
ITR - I. TERRITORIAL RURAL	640	972	513	693	1.156	1.029	830	819	859	805	854	851	912	1.082	1.002	1.073	1.170	1.251	1.439	1.598	1.773	1.702	1.824	1.889	2.153	2.302	2.610	2.900	3.194	3.357	3.833	3.687
COFINS - CONTRIB. P/ A SEGURIDADE SOCIAL	86.393	86.063	86.096	82.518	129.668	148.947	167.888	170.237	167.863	212.577	222.474	223.604	241.650	275.075	243.431	281.762	304.109	315.490	324.480	313.140	301.732	279.218	283.694	309.206	310.043	254.864	309.497	315.677	319.535	382.774	393.524	408.584
ENTIDADES FINANCEIRAS	-	-	-	-	5.259	9.798	9.329	11.731	12.108	12.588	15.446	11.762	13.018	13.519	12.685	14.393	18.113	19.122	17.972	21.413	21.936	26.695	25.076	23.207	24.831	18.307	19.519	24.178	26.838	27.996	30.997	30.881
DEMAIS EMPRESAS	86.393	86.063	86.096	82.518	124.409	139.149	158.558	158.506	155.755	199.989	207.029	211.842	228.632	261.556	230.746	267.368	285.996	296.368	306.508	291.728	279.796	252.523	258.618	285.999	285.213	236.557	289.978	291.499	292.697	354.779	362.528	377.703
CONTRIBUIÇÃO PARA O PIS/PASEP	34.829	36.112	33.453	32.945	42.332	38.251	41.122	42.085	49.531	53.806	55.941	59.143	63.044	71.879	66.601	73.906	80.612	84.025	86.133	83.807	80.645	74.543	76.075	82.141	83.429	74.131	86.744	88.042	88.417	104.279	106.939	109.508
ENTIDADES FINANCEIRAS	2.547	1.816	1.926	2.447	9.261	1.970	2.054	2.493	2.514	2.050	2.573	2.229	2.564	2.737	2.396	2.699	3.147	3.306	3.047	3.440	3.437	4.264	4.125	3.840	4.095	3.013	3.122	3.890	4.509	4.610	5.243	5.001
DEMAIS EMPRESAS	32.281	34.296	31.527	30.498	33.071	36.281	39.068	39.592	47.017	51.756	53.369	56.913	60.481	69.142	64.205	71.208	77.465	80.719	83.086	80.368	77.209	70.279	71.950	78.301	79.334	71.118	83.623	84.152	83.908	99.669	101.696	104.508
CSLL - CONTRIB. SOCIAL S/ LUCRO LÍQUIDO	34.103	32.666	33.419	33.644	31.439	36.748	34.941	46.572	47.227	56.361	68.638	72.402	82.784	104.809	98.438	96.578	119.899	110.503	113.735	111.561	97.398	98.649	96.768	104.561	114.664	108.936	143.859	176.644	160.442	165.923	170.602	181.587
ENTIDADES FINANCEIRAS	7.111	6.095	5.704	5.180	6.532	5.941	3.769	10.230	5.511	5.803	6.195	7.347	10.810	14.019	20.232	17.741	17.977	22.060	21.743	18.205	17.108	25.001	23.234	20.590	20.302	17.857	18.678	21.381	20.326	24.882	25.627	28.047
DEMAIS EMPRESAS	26.992	26.571	27.715	28.465	24.907	30.807	31.172	36.342	41.717	50.558	62.443	65.056	71.975	90.790	78.206	78.837	101.921	88.443	91.992	93.356	80.290	73.648	73.535	83.971	94.363	91.079	125.181	155.263	140.117	141.042	144.975	153.540
CIDE-COMBUSTÍVEIS	-	-	-	-	-	-	-	24.848	21.390	21.660	19.944	19.276	18.927	14.228	9.219	15.909	18.309	6.088	19	15	4.234	7.745	7.699	5.233	3.371	2.031	1.840	1.759	928	2.719	2.776	2.617
CONTRIBUIÇÃO PARA O FUNDAF	1.865	1.877	1.842	1.765	1.618	1.436	1.296	1.106	899	798	790	827	873	565	691	811	1.063	1.022	235	198	-	-	-	-	-	-	-	-	-	-	-	-
PSS - CONTRIB. DO PLANO DE SEGURIDADE DO SERVIDOR	-	-	-	-	-	-	-	-	-	-	-	26.546	33.928	32.264	36.218	38.891	40.207	39.007	39.559	40.704	40.727	38.003	41.386	39.855	38.319	43.595	41.993	37.262	35.169	36.003	34.255	36.978
OUTRAS RECEITAS ADMINISTRADAS	2.851	1.584	31.481	37.150	29.194	64.355	74.034	81.758	81.450	87.124	83.958	89.437	104.617	17.505	23.993	33.440	39.877	22.813	25.152	36.419	47.210	66.581	44.492	47.011	27.529	25.147	30.352	28.658	40.555	36.861	40.112	71.359
SUBTOTAL [A]	**447.040**	**422.907**	**461.357**	**506.242**	**572.264**	**622.768**	**673.645**	**765.093**	**728.516**	**809.056**	**865.160**	**931.044**	**1.041.874**	**1.127.000**	**1.024.773**	**1.137.567**	**1.291.994**	**1.262.189**	**1.275.845**	**1.271.878**	**1.240.575**	**1.215.666**	**1.177.458**	**1.251.072**	**1.283.101**	**1.171.412**	**1.437.305**	**1.553.831**	**1.538.530**	**1.709.720**	**1.787.123**	**1.918.607**
RECEITA PREVIDENCIÁRIA [B]	**184.963**	**194.637**	**206.552**	**206.391**	**207.364**	**217.425**	**233.975**	**244.418**	**238.732**	**263.430**	**281.727**	**311.832**	**347.711**	**387.092**	**405.728**	**452.210**	**494.894**	**527.954**	**544.064**	**553.187**	**523.460**	**500.122**	**506.328**	**508.331**	**509.170**	**458.477**	**499.004**	**529.977**	**558.751**	**591.000**	**609.508**	**640.344**
ADMINISTRADAS PELA RFB [C]=[A]+[B]	**632.003**	**617.544**	**667.909**	**712.633**	**779.628**	**840.192**	**907.620**	**1.009.511**	**967.248**	**1.072.486**	**1.146.887**	**1.242.876**	**1.389.585**	**1.514.092**	**1.430.502**	**1.589.776**	**1.786.888**	**1.790.143**	**1.819.910**	**1.825.064**	**1.764.035**	**1.715.789**	**1.683.786**	**1.759.403**	**1.792.271**	**1.629.890**	**1.936.309**	**2.083.808**	**2.097.281**	**2.300.720**	**2.396.631**	**2.558.952**
ADMINISTRADAS POR OUTROS ÓRGÃOS [D]	**29.394**	**28.659**	**37.772**	**88.601**	**54.240**	**55.402**	**43.176**	**49.981**	**56.688**	**59.990**	**48.803**	**55.446**	**45.474**	**64.075**	**45.590**	**59.846**	**64.440**	**74.138**	**70.857**	**73.191**	**47.977**	**33.507**	**52.257**	**80.502**	**82.903**	**68.153**	**102.446**	**145.528**	**116.875**	**128.071**	**109.884**	**123.046**
TOTAL GERAL [E]=[C]+[D]	**661.397**	**646.204**	**705.681**	**801.234**	**833.867**	**895.594**	**950.796**	**1.059.492**	**1.023.936**	**1.132.476**	**1.195.690**	**1.298.322**	**1.435.058**	**1.578.168**	**1.476.091**	**1.649.623**	**1.851.327**	**1.864.281**	**1.890.766**	**1.898.255**	**1.812.011**	**1.749.295**	**1.736.043**	**1.839.905**	**1.875.174**	**1.698.043**	**2.038.755**	**2.229.336**	**2.214.157**	**2.428.790**	**2.506.516**	**2.681.997**

Receita Federal

TABELA VI
ARRECADAÇÃO DAS RECEITAS ADMINISTRADAS PELA RFB
PERÍODO: 1996 A 2025

UNIDADE: R$ MILHÕES

PERÍODO	ARRECADAÇÃO		VAR. % REAL S/ ANO ANTERIOR		PART. % NO PIB
	NOMINAL	(A PREÇOS DE OUTUBRO/2026 - IPCA)	NOMINAL	(A PREÇOS DE OUTUBRO/2026 - IPCA)	
1996	132.834	773.945	16,54	0,62	15,54
1997	152.440	831.108	14,76	7,39	16,01
1998	165.440	874.804	8,53	5,26	16,51
1999	191.918	966.156	16,00	10,44	17,64
2000	220.815	1.039.129	15,06	7,55	18,42
2001	251.532	1.108.055	13,91	6,63	19,12
2002	302.390	1.227.470	20,22	10,78	20,31
2003	337.653	1.195.988	11,66	(2,56)	19,65
2004	396.710	1.317.508	17,49	10,16	20,26
2005	457.297	1.421.342	15,27	7,88	21,07
2006	514.986	1.536.952	12,62	8,13	21,37
2007	600.324	1.727.929	16,57	12,43	22,07
2008	676.272	1.842.762	12,65	6,65	21,75
2009	690.127	1.792.303	2,05	(2,74)	20,71
2010	799.760	1.976.980	15,89	10,30	20,58
2011	938.914	2.177.814	17,40	10,16	21,45
2012	992.089	2.183.625	5,66	0,27	20,61
2013	1.100.661	2.279.953	10,94	4,41	20,64
2014	1.146.775	2.235.433	4,19	(1,95)	19,84
2015	1.191.240	2.131.363	3,88	(4,66)	19,87
2016	1.265.498	2.080.574	6,23	(2,38)	20,19
2017	1.305.463	2.074.546	3,16	(0,29)	19,82
2018	1.398.900	2.145.256	7,16	3,41	19,97
2019	1.476.068	2.181.885	5,52	1,71	19,98
2020	1.426.402	2.039.294	(3,36)	(6,54)	18,74
2021	1.792.027	2.367.794	25,63	16,11	19,88
2022	2.085.979	2.525.060	16,40	6,64	20,69
2023	2.204.434	2.550.814	5,68	1,02	20,14
2024	2.524.222	2.798.034	14,51	9,69	21,43
2025	2.763.262	2.917.444	9,47	4,27	21,69

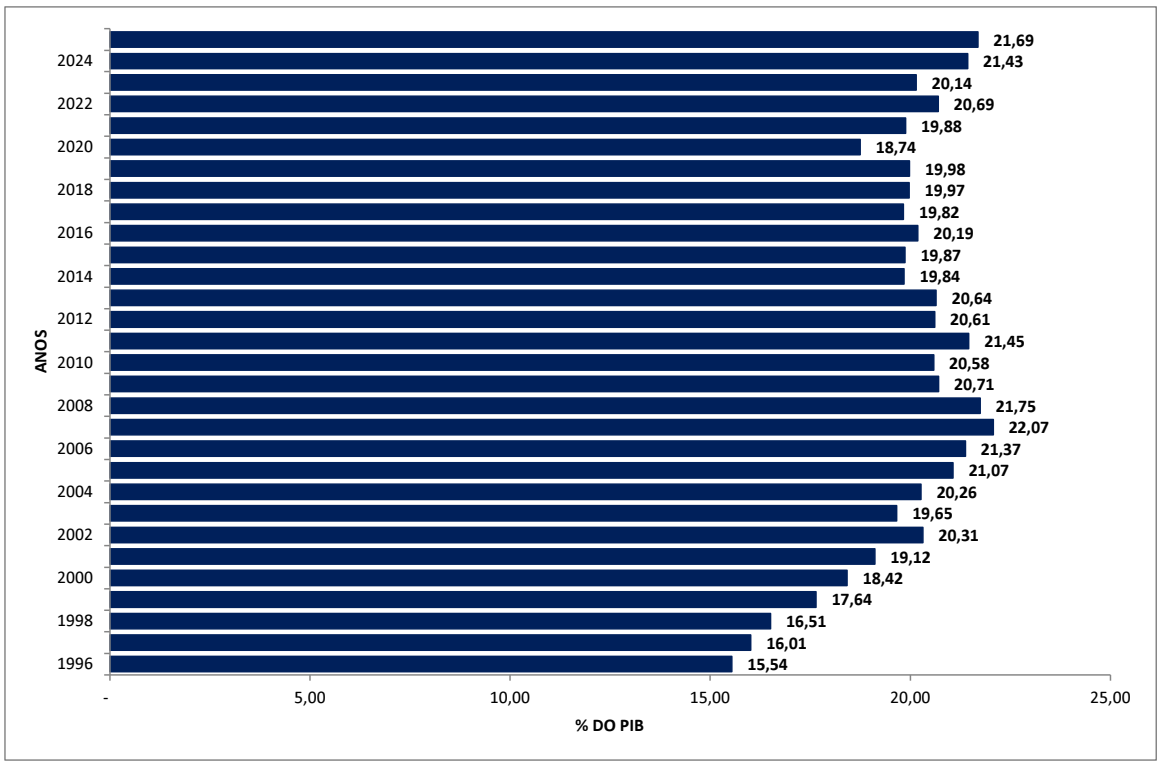

Receita Federal

TABELA VII

ARRECADAÇÃO DAS RECEITAS ADMINISTRADAS PELA RFB POR BASE DE INCIDÊNCIA

PERÍODO: 2007 A 2025 E JANEIRO A OUTUBRO DE 2026

(A PREÇOS CORRENTES)

UNIDADE: R$ MILHÕES

ANOS	TRIBUTOS SOBRE																	
	RENDA E PROPRIEDADE			FOLHA DE SALÁRIOS			BENS E SERVIÇOS			TRANSAÇÕES FINANCEIRAS			OUTROS			TOTAL		
	VALOR	%	VAR. % S/ANO ANTERIOR	VALOR	%	VAR. % S/ANO ANTERIOR	VALOR	%	VAR. % S/ANO ANTERIOR	VALOR	%	VAR. % S/ANO ANTERIOR	VALOR	%	VAR. % S/ANO ANTERIOR	VALOR	%	VAR. % S/ANO ANTERIOR
2007	195.196	32,52	-	164.014	27,32	-	188.795	31,45	-	44.317	7,38	-	8.001	1,33	-	600.324	100,00	-
2008	236.194	34,93	21,00	190.849	28,22	16,36	220.741	32,64	16,92	21.488	3,18	(51,51)	6.999	1,03	(12,53)	676.272	100,00	12,65
2009	236.308	34,24	0,05	211.127	30,59	10,62	209.449	30,35	(5,12)	19.528	2,83	(9,12)	13.715	1,99	95,96	690.127	100,00	2,05
2010	254.656	31,84	7,76	245.666	30,72	16,36	257.873	32,24	23,12	26.720	3,34	36,83	14.846	1,86	8,24	799.760	100,00	15,89
2011	308.548	32,86	21,16	275.292	29,32	12,06	299.102	31,86	15,99	31.952	3,40	19,58	24.019	2,56	61,79	938.914	100,00	17,40
2012	322.337	32,49	4,47	303.927	30,64	10,40	321.680	32,42	7,55	30.965	3,12	(3,09)	13.179	1,33	(45,13)	992.089	100,00	5,66
2013	351.575	31,94	9,07	324.191	29,45	6,67	357.386	32,47	11,10	29.511	2,68	(4,70)	37.999	3,45	188,34	1.100.661	100,00	10,94
2014	370.970	32,35	5,52	338.890	29,55	4,53	380.049	33,14	6,34	29.778	2,60	0,91	27.087	2,36	(28,71)	1.146.775	100,00	4,19
2015	384.676	32,29	3,69	348.286	29,24	2,77	392.702	32,97	3,33	34.711	2,91	16,56	30.866	2,59	13,95	1.191.240	100,00	3,88
2016	433.595	34,26	12,72	366.590	28,97	5,26	387.188	30,60	(1,40)	33.676	2,66	(2,98)	44.449	3,51	44,01	1.265.498	100,00	6,23
2017	430.316	32,96	(0,76)	386.039	29,57	5,31	414.089	31,72	6,95	34.597	2,65	2,73	40.421	3,10	(9,06)	1.305.463	100,00	3,16
2018	471.194	33,68	9,50	417.197	29,82	8,07	439.626	31,43	6,17	36.347	2,60	5,06	34.536	2,47	(14,56)	1.398.900	100,00	7,16
2019	523.921	35,49	11,19	471.286	31,93	12,96	417.890	28,31	(4,94)	40.894	2,77	12,51	22.078	1,50	(36,07)	1.476.068	100,00	5,52
2020	530.237	37,17	1,21	462.579	32,43	(1,85)	390.564	27,38	(6,54)	21.633	1,52	(47,10)	21.388	1,50	(3,12)	1.426.402	100,00	(3,36)
2021	688.507	38,42	29,85	528.445	29,49	14,24	498.779	27,83	27,71	48.644	2,71	124,86	27.652	1,54	29,29	1.792.027	100,00	25,63
2022	877.746	42,08	27,49	603.318	28,92	14,17	517.907	24,83	3,83	58.771	2,82	20,82	28.237	1,35	2,12	2.085.979	100,00	16,40
2023	906.410	41,12	3,27	657.994	29,85	9,06	542.560	24,61	4,76	61.208	2,78	4,15	36.263	1,65	28,42	2.204.434	100,00	5,68
2024	1.010.050	40,01	11,43	723.247	28,65	9,92	681.907	27,01	25,68	67.416	2,67	10,14	41.602	1,65	14,72	2.524.222	100,00	14,51
2025	1.104.379	39,97	9,34	785.220	28,42	8,57	740.365	26,79	8,57	86.132	3,12	27,76	47.167	1,71	13,38	2.763.262	100,00	9,47
2026	1.019.647	40,40	9,97	683.351	27,08	10,14	683.006	27,06	11,98	83.153	3,29	21,44	54.705	2,17	45,65	2.523.862	100,00	11,50

Receita Federal

TABELA VII-A

ARRECADAÇÃO DAS RECEITAS ADMINISTRADAS PELA RFB POR BASE DE INCIDÊNCIA

PERÍODO: 2007 A 2025 E JANEIRO A OUTUBRO DE 2026

(A PREÇOS DE OUTUBRO/2026 - IPCA)

UNIDADE: R$ MILHÕES

ANOS	TRIBUTOS SOBRE																	
	RENDA E PROPRIEDADE			FOLHA DE SALÁRIOS			BENS E SERVIÇOS			TRANSAÇÕES FINANCEIRAS			OUTROS			TOTAL		
	VALOR	%	VAR. % S/ANO ANTERIOR	VALOR	%	VAR. % S/ANO ANTERIOR	VALOR	%	VAR. % S/ANO ANTERIOR	VALOR	%	VAR. % S/ANO ANTERIOR	VALOR	%	VAR. % S/ANO ANTERIOR	VALOR	%	VAR. % S/ANO ANTERIOR
2007	561.992	32,52	-	471.782	27,30	-	543.520	31,45	-	127.595	7,38	-	23.040	1,33	-	1.727.929	100,00	-
2008	644.228	34,96	14,63	519.429	28,19	10,10	601.463	32,64	10,66	58.601	3,18	(54,07)	19.041	1,03	(17,36)	1.842.762	100,00	6,65
2009	614.348	34,28	(4,64)	548.095	30,58	5,52	543.673	30,33	(9,61)	50.690	2,83	(13,50)	35.497	1,98	86,42	1.792.303	100,00	(2,74)
2010	630.044	31,87	2,55	606.539	30,68	10,66	637.514	32,25	17,26	66.044	3,34	30,29	36.840	1,86	3,78	1.976.980	100,00	10,30
2011	716.683	32,91	13,75	637.821	29,29	5,16	693.757	31,86	8,82	74.066	3,40	12,15	55.487	2,55	50,62	2.177.814	100,00	10,16
2012	710.410	32,53	(0,88)	668.135	30,60	4,75	707.843	32,42	2,03	68.211	3,12	(7,91)	29.027	1,33	(47,69)	2.183.625	100,00	0,27
2013	729.368	31,99	2,67	671.088	29,43	0,44	740.471	32,48	4,61	61.147	2,68	(10,36)	77.878	3,42	168,30	2.279.953	100,00	4,41
2014	724.286	32,40	(0,70)	659.924	29,52	(1,66)	740.708	33,13	0,03	58.011	2,60	(5,13)	52.504	2,35	(32,58)	2.235.433	100,00	(1,95)
2015	689.816	32,37	(4,76)	621.911	29,18	(5,76)	702.524	32,96	(5,16)	62.035	2,91	6,94	55.076	2,58	4,90	2.131.363	100,00	(4,66)
2016	713.497	34,29	3,43	602.274	28,95	(3,16)	636.830	30,61	(9,35)	55.390	2,66	(10,71)	72.583	3,49	31,79	2.080.574	100,00	(2,38)
2017	684.386	32,99	(4,08)	613.184	29,56	1,81	657.937	31,71	3,31	54.990	2,65	(0,72)	64.048	3,09	(11,76)	2.074.546	100,00	(0,29)
2018	722.985	33,70	5,64	638.913	29,78	4,20	674.453	31,44	2,51	55.716	2,60	1,32	53.189	2,48	(16,95)	2.145.256	100,00	3,41
2019	775.042	35,52	7,20	696.025	31,90	8,94	617.764	28,31	(8,41)	60.412	2,77	8,43	32.642	1,50	(38,63)	2.181.885	100,00	1,71
2020	759.028	37,22	(2,07)	660.599	32,39	(5,09)	558.026	27,36	(9,67)	31.026	1,52	(48,64)	30.616	1,50	(6,21)	2.039.294	100,00	(6,54)
2021	911.633	38,50	20,11	696.705	29,42	5,47	658.886	27,83	18,07	64.001	2,70	106,28	36.570	1,54	19,45	2.367.794	100,00	16,11
2022	1.063.397	42,11	16,65	729.366	28,89	4,69	627.025	24,83	(4,84)	71.095	2,82	11,09	34.176	1,35	(6,55)	2.525.060	100,00	6,64
2023	1.049.957	41,16	(1,26)	760.609	29,82	4,28	627.520	24,60	0,08	70.803	2,78	(0,41)	41.925	1,64	22,67	2.550.814	100,00	1,02
2024	1.120.841	40,06	6,75	800.979	28,63	5,31	755.482	27,00	20,39	74.688	2,67	5,49	46.043	1,65	9,82	2.798.034	100,00	9,69
2025	1.167.181	40,01	4,13	828.236	28,39	3,40	781.492	26,79	3,44	90.770	3,11	21,53	49.765	1,71	8,08	2.917.444	100,00	4,27
2026	1.034.456	40,42	5,29	692.611	27,07	5,50	692.125	27,05	7,22	84.292	3,29	16,49	55.469	2,17	39,54	2.558.952	100,00	6,77

GRÁFICO I
ARRECADAÇÃO DOS IMPOSTOS E CONTRIBUIÇÕES ADMINISTRADOS PELA RFB
PERÍODO: JANEIRO DE 2021 A OUTUBRO DE 2026
(A PREÇOS DE OUTUBRO/2026 - IPCA)

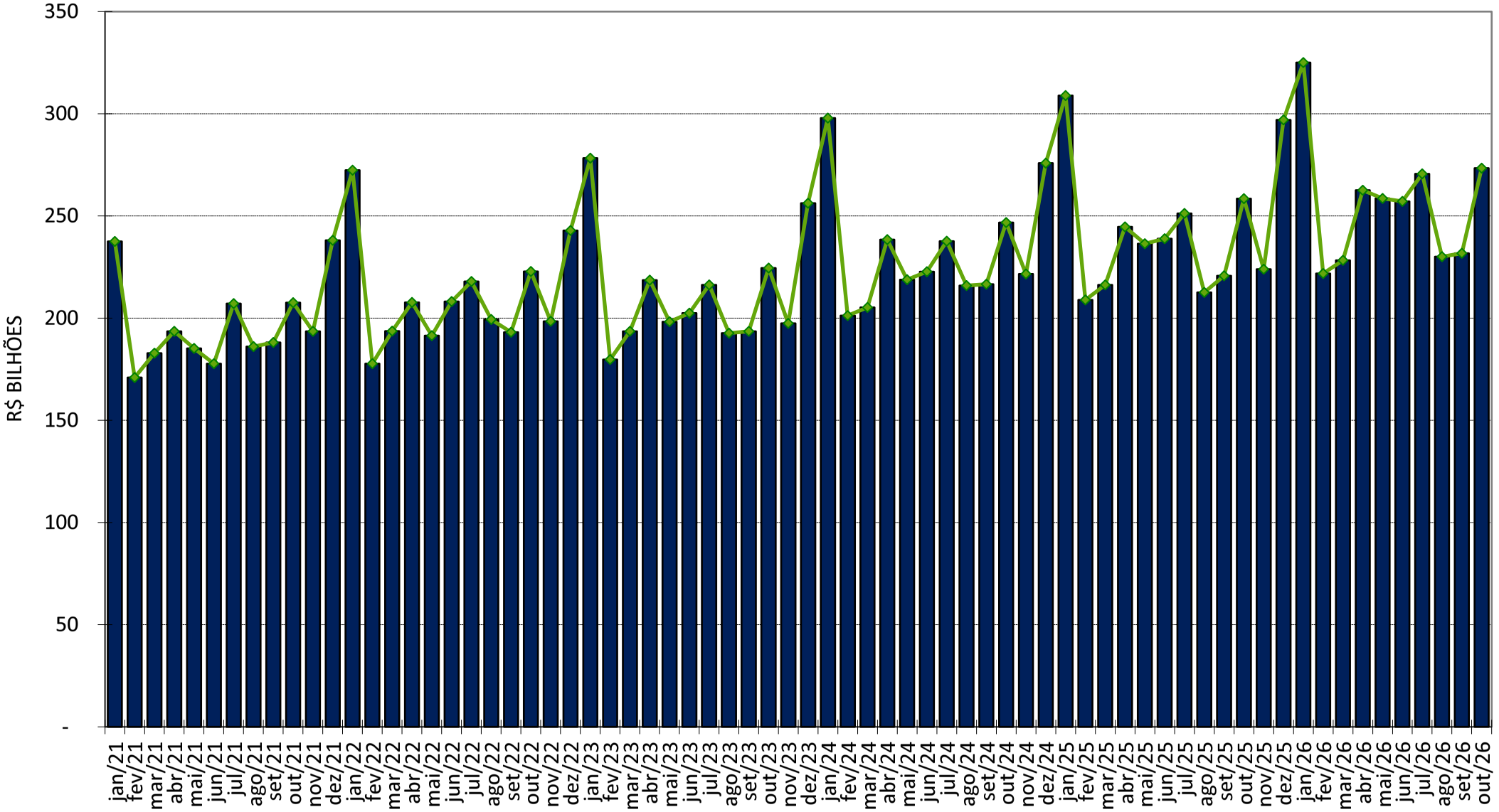

GRÁFICO II
ARRECADAÇÃO DO I. RENDA, IPI (exceto Vinculado) E CONTRIBUIÇÕES ADMINISTRADOS PELA RFB
PERÍODO: JANEIRO DE 2021 A OUTUBRO DE 2026
(A PREÇOS DE OUTUBRO/2026 - IPCA)

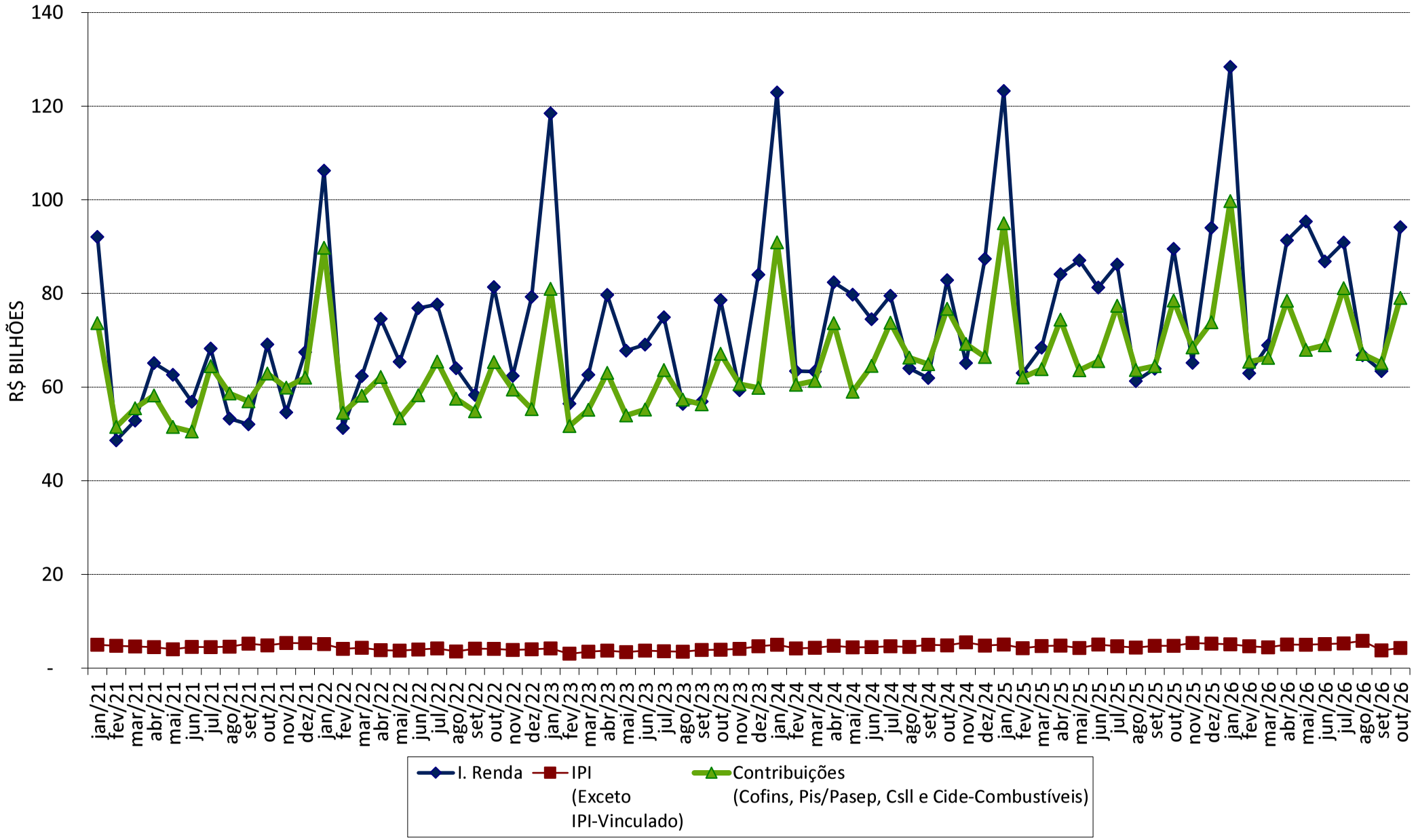

GRÁFICO III
VARIAÇÃO % REAL DA ARRECADAÇÃO DAS RECEITAS ADMINISTRADAS PELA RFB X VARIAÇÃO % REAL DO PIB
PERÍODO: 1996 A 2025

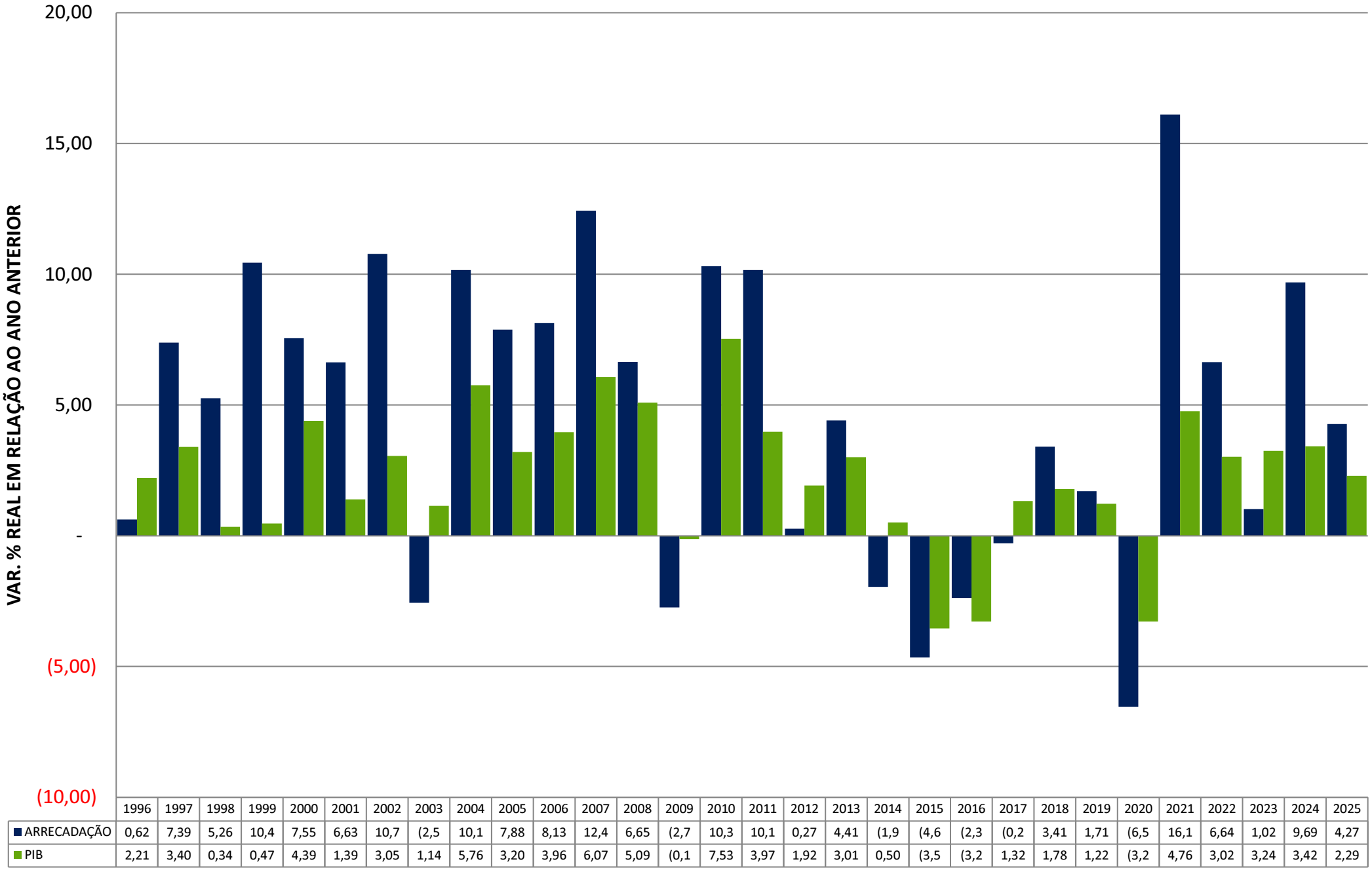

	1996	1997	1998	1999	2000	2001	2002	2003	2004	2005	2006	2007	2008	2009	2010	2011	2012	2013	2014	2015	2016	2017	2018	2019	2020	2021	2022	2023	2024	2025
ARRECADAÇÃO	0,62	7,39	5,26	10,4	7,55	6,63	10,7	(2,5	10,1	7,88	8,13	12,4	6,65	(2,7	10,3	10,1	0,27	4,41	(1,9	(4,6	(2,3	(0,2	3,41	1,71	(6,5	16,1	6,64	1,02	9,69	4,27
PIB	2,21	3,40	0,34	0,47	4,39	1,39	3,05	1,14	5,76	3,20	3,96	6,07	5,09	(0,1	7,53	3,97	1,92	3,01	0,50	(3,5	(3,2	1,32	1,78	1,22	(3,2	4,76	3,02	3,24	3,42	2,29